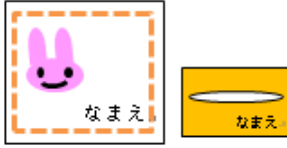




持ち物(幼児)

毎日使う物

園によって多少違いがあります。詳しくは、保育園にお尋ねください。

<p>ハンカチ ティッシュ</p>		<ul style="list-style-type: none"> ●ハンカチ、ティッシュは実用的なものにしてください。 ●名前を書いてスモックのポケットに入れてください。
<p>手拭き用タオル</p>		<ul style="list-style-type: none"> ●タオル賭けに掛けておき、食事やおやつ前などの手を洗ったときに使います。 ●毎日持ち帰りますので、数枚準備してください。 ●図のように紐をつけます。
<p>ふきん ふきん袋</p>		<ul style="list-style-type: none"> ●毎日持ち帰りますので、洗って持たせてください。 ●ふきんを入れる袋は、紐、マジックテープ、スナップなどで入れ口が閉じられるもの。 ●サイズは、ふきんを四つに折ったものが入る大きさ。
<p>歯ブラシ コップ コップ袋</p>		<ul style="list-style-type: none"> ●コップはプラスチック製のもの。 ●歯ブラシ、コップは清潔にして袋に入れて持ってきます。 ●歯ブラシ、コップが出し入れしやすい大きさにしてください。 ●ブラシの毛先が開いてきたら交換してください。

必要な時に使う物

<p>手提げ袋</p>		<ul style="list-style-type: none"> ●制作物などの持ち帰り時に使用します。 ●袋は園で保管しますので、持ち帰ったら翌日持ってきてください。
<p>着替え袋</p>		<ul style="list-style-type: none"> ●着替えを入れて保育園で保管します。 ●パンツ、シャツ、ズボン、スカート、靴下、上着など。 ●汚れ物を入れるポリ袋も入れてください。
<p>上靴 靴袋 カラー帽子</p>		<ul style="list-style-type: none"> ●上靴・靴袋・カラー帽子は、園で保管します。 ●金曜日に持ち帰りますので、上靴・カラー帽子は洗って月曜日に持ってきてください。

持ち物(乳児)

乳児保育を実施している保育園が対象となります。

園によって多少違いがあります。詳しくは、保育園にお尋ねください。

ふとん 1組		おむつ 7枚くらい (お子さんに合わせて 1日使用分)	
ベビー毛布 タオルケット (季節に応じて)		おしりふき(ケース付)	
洋服の着替え		手拭きタオル 1枚	
シャツ 2枚		帽子 1個	
パジャマ		体温計 1本	
エプロン			