

【下水道編】



稲沢市水道料金等審議会 第2回審議会

～下水道事業の料金体系の考え方について～

令和8年3月18日



もくじ

- ①前回の復習・補足・・・ 1～4
- ②下水道使用料体系について・・・ 5～7
- ③現行使用料について・・・ 8～10
- ④使用料改定の目的と考え方について・・・ 11
- ⑤従量使用料単価の設定について・・・ 12～17
- ⑥審議内容のまとめ・・・ 18



①前回の復習・補足

●前回の課題のまとめ

- ・管渠や施設の老朽化対策・耐震化、更には今後の物価上昇などに対応するためには、多額の維持更新費用が必要となる。
- ・集落排水事業の公共下水道事業への編入を見据えると、異なる4つの料金体系の統一を図ることが妥当。
- ・国の定める適正な使用料単価 150円/m³を満たす必要がある。
(令和6年度の使用料単価実績は公共下水道は141.4円/m³、農業集落排水は124.4円/m³)
- ・下水道を使用していない方との公平性を図るため、基準外繰入金を削減をする必要がある。



①前回の復習・補足

●現在の使用料体系一覧

市町村合併を経て、現状では4つの使用料体系が存在する。（最終改定：H17年度）

※公共下水道

| 使用料金（1月につき） | | | |
|-----------------------------|--------|--------------------------------------|-------------------------|
| 基本料金 | | 超過料金 | |
| 排水量 | 金額 | 排水量 | 金額（1m ³ につき） |
| 10m ³ まで | 1,100円 | 11m ³ ～20m ³ | 110円 |
| | | 21m ³ ～30m ³ | 130円 |
| | | 31m ³ ～50m ³ | 160円 |
| | | 51m ³ ～100m ³ | 180円 |
| | | 101m ³ ～500m ³ | 210円 |
| | | 501m ³ ～ | 250円 |
| 湯屋用 100m ³ まで | 5,500円 | 1m ³ 当たり | 70円 |

※農業集落排水（平和）

| 使用料金（1月につき） | | | |
|-------------|--|-------------------------------------|------|
| 基本料金 | | 超過料金 | |
| 600円 | | 排水量 金額（1m ³ につき） | |
| | | 1m ³ ～10m ³ | 80円 |
| | | 11m ³ ～20m ³ | 90円 |
| | | 21m ³ ～30m ³ | 110円 |
| | | 31m ³ ～50m ³ | 130円 |
| | | 51m ³ ～100m ³ | 150円 |
| | | 101m ³ ～ | 160円 |

※農業集落排水（稲沢・祖父江）

| 使用料金（1月につき） | | | |
|---------------------|--------|------------------------------------|-------------------------|
| 基本料金 | | 超過料金 | |
| 排水量 | 金額 | 排水量 | 金額（1m ³ につき） |
| 10m ³ まで | 1,000円 | 11m ³ ～20m ³ | 100円 |
| | | 21m ³ ～30m ³ | 130円 |
| | | 31m ³ ～40m ³ | 160円 |
| | | 41m ³ ～50m ³ | 190円 |
| | | 51m ³ ～ | 220円 |

※コミュニティ・プラント

| 使用料金（1月につき） | | |
|-------------|--|-------------------------|
| 基本料金 | | 超過料金 |
| 2,000円 | | 1m ³ 当たり 90円 |

※表中の金額は、税抜き表示。

【参考】1か月20m³使用した場合（税込）

| | |
|----------------|-----------|
| 公共下水道 | ・・・2,420円 |
| 農業集落排水（稲沢・祖父江） | ・・・2,200円 |
| 農業集落排水（平和） | ・・・2,530円 |
| コミュニティ・プラント | ・・・4,180円 |



①前回の復習・補足

●汚水処理事業の経営改善目標について

・経営改善をはかる指標「経費回収率」について

<令和6年度実績>

| 項目 | 数式 | 公共下水道事業 | 集落排水事業 | |
|---------------------------------------|-----------|-------------|------------|---------------|
| | | | 農業集落排水施設 | コミュニティ・プラント施設 |
| 使用料収入 (円/年) | ① | 747,010,990 | 79,336,600 | 9,037,980 |
| その他特定財源 (円/年) ※1 | ② | 18,500,000 | 0 | 0 |
| 汚水処理費 (円/年) ※2 | ③ | 811,022,072 | 95,684,400 | 16,508,322 |
| 年間有収水量 (m ³ /年) | ④ | 5,283,487 | 637,901 | 43,022 |
| 使用料単価 (円/m ³) | ⑤=①/④ | 141.4 | 124.4 | 210.1 |
| 汚水処理原価 (円/m ³) ※2 | ⑥=③/④ | 153.5 | 150.0 | 383.7 |
| 経費回収率 (%) | ⑦=⑤/⑥×100 | 92.1 | 82.9 | 54.7 |
| その他特定財源を除いた汚水処理費 (円/年) | ⑧=③-② | 792,522,072 | 95,684,400 | 16,508,322 |
| その他特定財源を除いた汚水処理原価 (円/m ³) | ⑨=⑧/④ | 150.0 | 150.0 | 383.7 |

※1 国・県補助金等

2 汚水処理費及び汚水処理原価は公費負担分（基準内繰入等）を除いた値

- ・公共下水道事業では4千5百万円の収入が不足している。(①-⑧)
- ・国が示す目標値である使用料単価150円/m³を目指した場合、公共下水道事業では少なくとも現行から約6%の値上げが必要となる。



①前回の復習・補足

●一般会計からの繰出し状況

<令和6年度実績>

| 一般会計決算額 | 58,005,978千円 | うち一般会計からの繰出額 | 内訳 | | |
|----------------------|--------------|---------------------|-------|-------------------|-------------------|
| | | | 基準内繰入 | 基準外繰入 | |
| ①公共下水道事業決算額 | 4,080,817千円 | 1,375,957千円 (2.37%) | 3条分 | 744,009千円 (1.28%) | 115,933千円 (0.20%) |
| | | | 4条分 | 98,072千円 (0.17%) | 417,943千円 (0.72%) |
| ②農業集落排水事業決算額 | 429,162千円 | 78,065千円 (0.13%) | 3条分 | 66,652千円 (0.11%) | 10,756千円 (0.02%) |
| | | | 4条分 | 0円 — | 657千円 (0.00%) |
| ③コミュニティプラント事業決算額 | 20,416千円 | 3,369千円 (0.01%) | 3条分 | 0円 — | 3,369千円 (0.01%) |
| | | | 4条分 | 0円 — | 0円 — |
| 下水道事業の合計額 (①+②+③) | 4,530,395千円 | 1,457,391千円 (2.51%) | 3条分 | 810,661千円 (1.39%) | 130,058千円 (0.22%) |
| | | | 4条分 | 98,072千円 (0.17%) | 418,600千円 (0.73%) |
| | | | 計 | 908,733千円 (1.56%) | 548,658千円 (0.95%) |

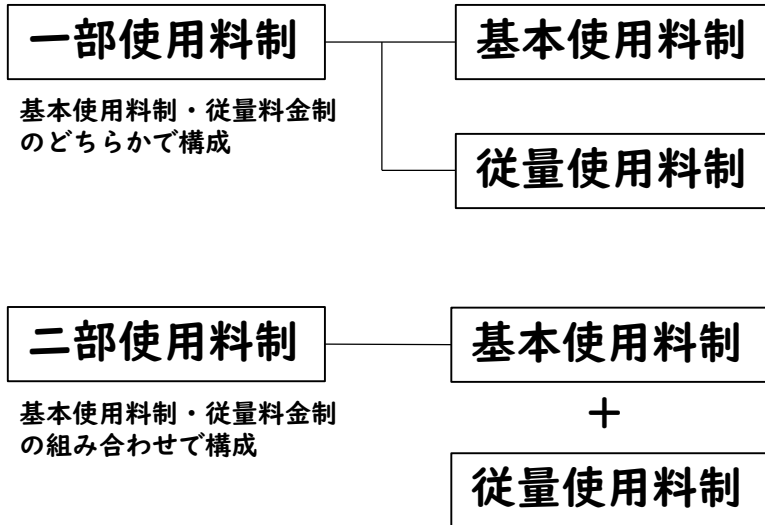
※()内は一般会計決算額に占める割合を示す。

3事業を合計した決算額は約45億円で、その内、約14.6億円（一般会計決算額の約2.5%）を一般会計からの繰入れに頼る結果となっており、一般会計の負担となっています。更にその内、約5.5億円が基準外繰入となっています。

使用料単価150円/m³を目指すことで、4千5百万円程度の増収を見込め、基準外繰入の1割ほどの縮減につながります。

②下水道使用料体系について

●使用料体系の種類



※他に以下との組み合わせもある

累進使用料制

・大口需要家の需要変動リスクに対応するコストを調整・配賦するという趣旨から、使用量の増加に応じて使用料単価が高くなる使用料体系

水質使用料制

・排水の水質濃度に応じて、使用料対象経費の一部を一定の基準を超える濃度の排水を輩出する使用者に賦課するもので、従量使用料に上乘せして徴収するもの

用途別使用料制

(例 公衆浴場用、公設プール用、工場用 等)

| 事業名 | 使用料体系 | | | | 基本水量 |
|--------------------|--------|--------|--------|---------|------|
| | 二部使用料制 | 累進使用料制 | 水質使用料制 | 用途別使用料制 | |
| 公共下水道 | ○ | ○ | × | ○ | ○ |
| 農業集落排水 (稲沢・祖父江) | ○ | ○ | × | × | ○ |
| 農業集落排水 (平和) | ○ | ○ | × | × | × |
| コミュニティ・プラント | ○ | × | × | × | × |

4つの料金体系は全て二部使用料制を採用しており、コミュニティ・プラントを除く3体系が累進使用料制を採用している。

②下水道使用料体系について

●基本水量制について

基本水量制は**公共下水道**と**農業集落排水**（稲沢・祖父江）で採用。

基本水量制の目的

- ①一定水量の利用を促進し、公衆衛生の向上や生活環境の改善を図る。
- ②最低限の生活用水を平等に確保する。（水量を気にせず使用できる。）

一方で・・・

少子高齢化・核家族化



○単身世帯の増加

○1世帯当たりの人員減少

○節水型機器の普及

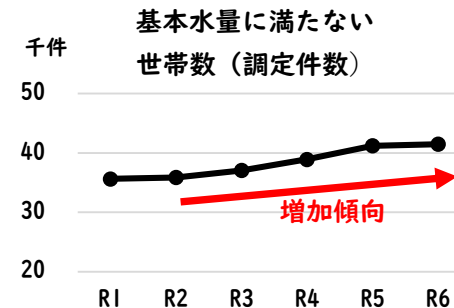
・機能向上

○節水行動の定着

○ライフスタイルの変化



基本水量に満たない世帯が増加傾向



②下水道使用料体系について

●基本水量制について

0 m³でも
10 m³でも
使用料
が同じ



使用料が変わらないことへの**不公平感**
節水努力が**報われない**
(節水意欲が阻害され環境面で逆効果)

国の検討会
の見解※1



基本水量制の見直しの方向性について**検討すべき**

全国的
な動向



基本水量を廃止する都市が**増えている**
(県内では31/38市が基本水量0 m³)

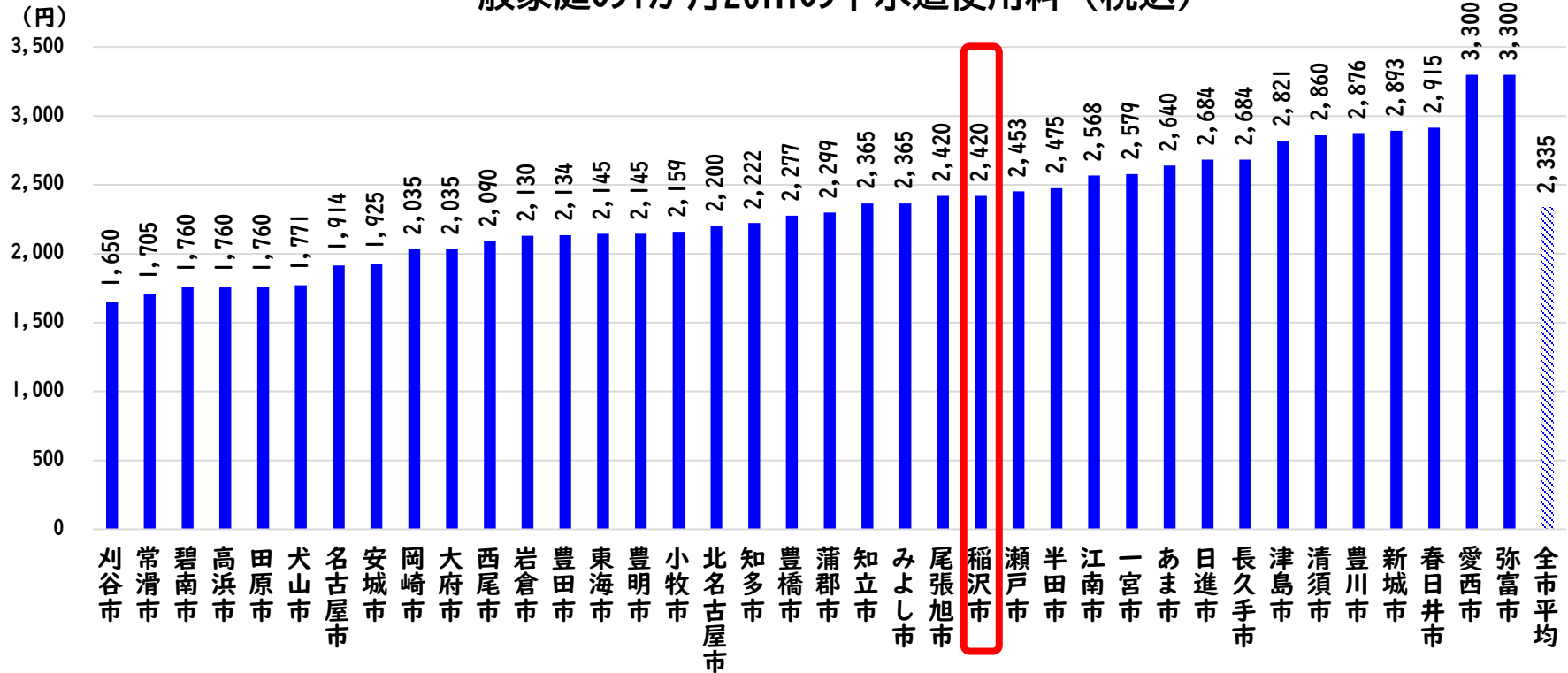
※1 基本水量制は基本水量の範囲内の使用者間の負担の公平性の観点から課題もあることから、斬新的に解消させていくことが望ましい。

(国土交通省 令和2年7月人口減少下における維持管理時代の下水道経営のあり方検討会 報告書)

③現行使用料について

●愛知県内の料金比較（公共下水道）①

一般家庭の1か月20m³の下水道使用料（税込）



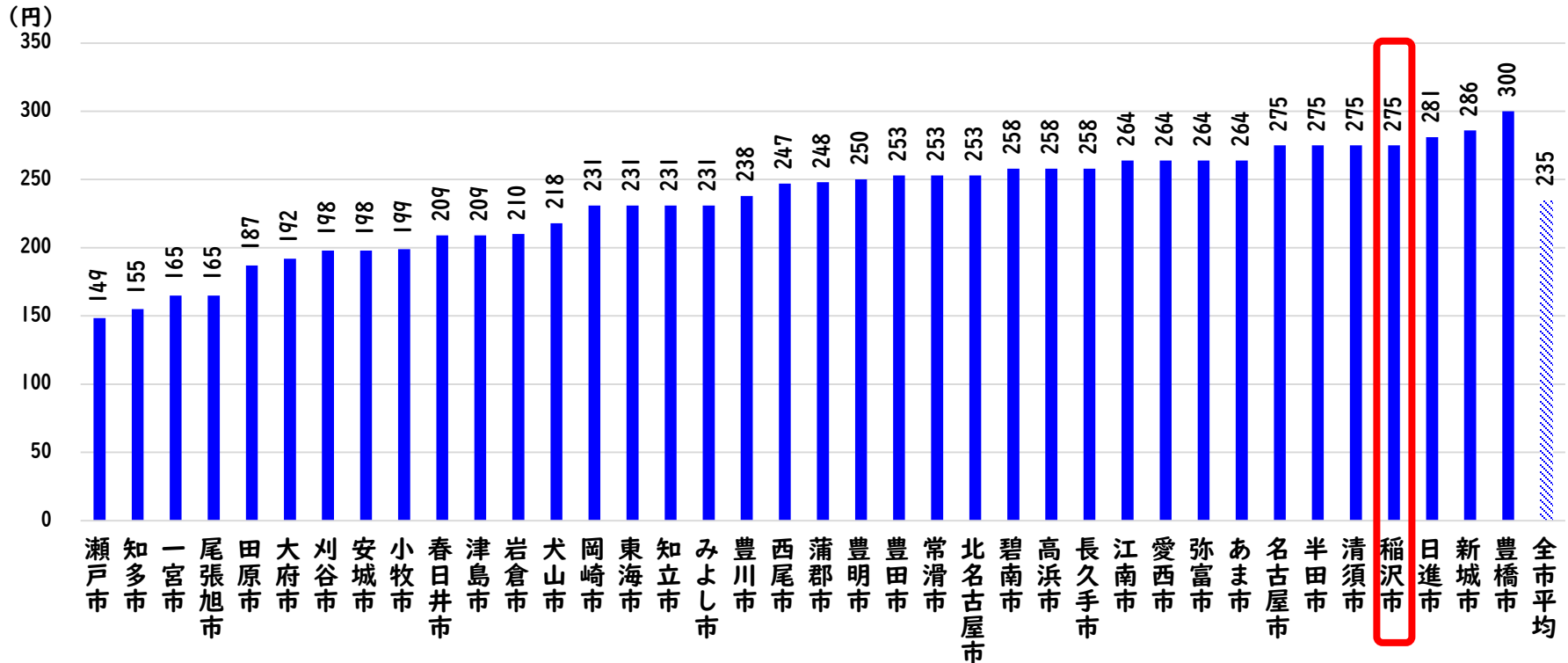
※令和8年1月末時点での各市ホームページ掲載の料金表より算出

本市の1か月20m³の下水道使用料は中間よりやや高めに位置（15位/38市）している。

③現行使用料について

●愛知県内の料金比較（公共下水道）②

使用料累進最大単価（税込）

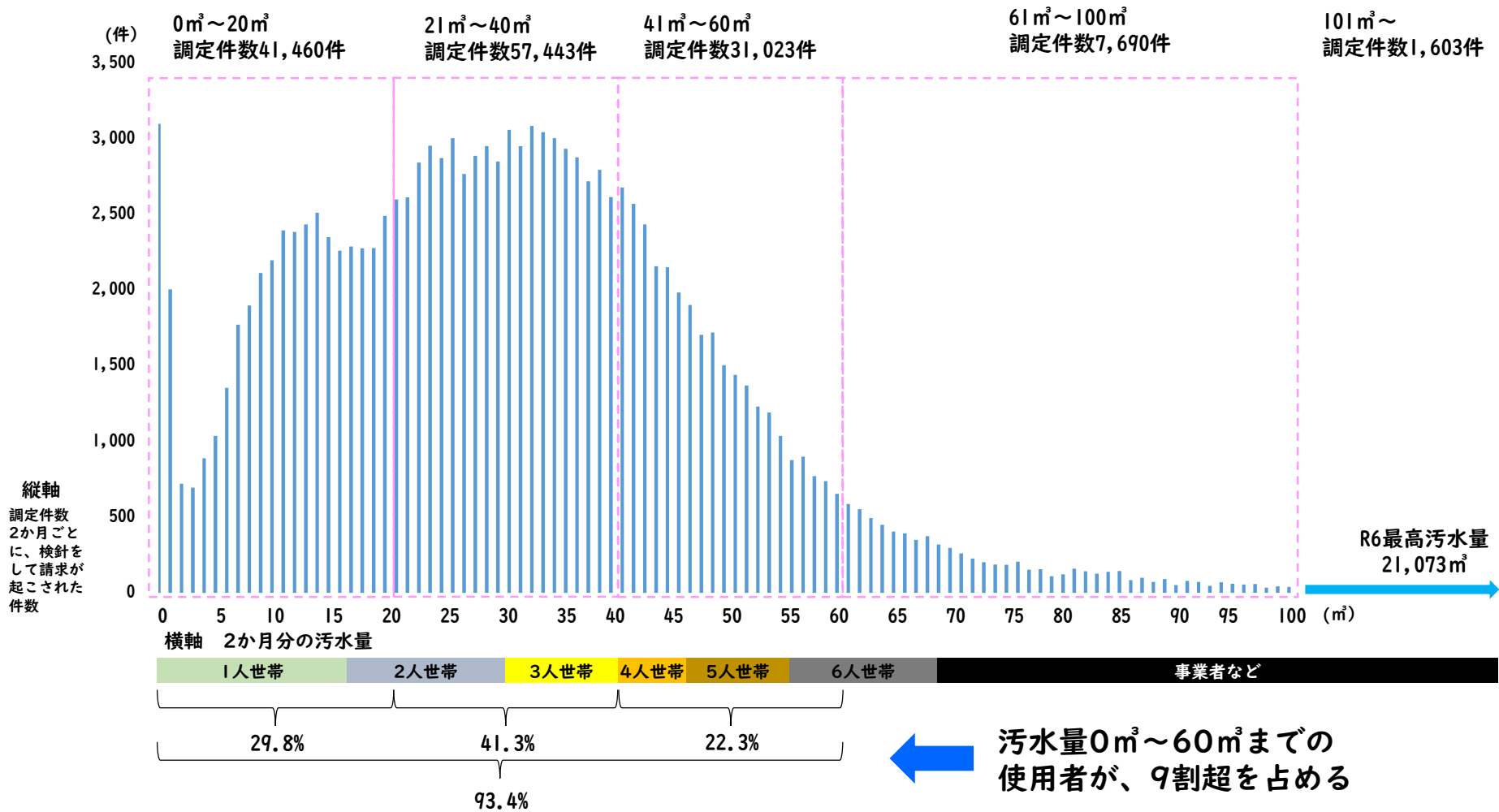


※令和8年1月末時点での各市ホームページ掲載の料金表より算出

本市の使用料累進最大単価は上位に位置（4位/38市）している。

③現行使用料について

●調定件数と使用水量の分布状況（令和6年度）





④使用料改定の目的と考え方について

●使用料改定の目的

- ・異なる4つの料金体系の統一により、市内の下水道利用者の不公平感の解消を図る。
- ・下水道施設の維持更新費用を安定的に確保し、持続可能な事業運営をする。

●使用料改定の考え方

- ・料金改定の影響を考慮し、利用者の多い公共下水道事業を基に料金体系を見直す。
- ・下水道の普及拡大の時代から維持管理の時代への移り変わり、ライフスタイル等の変化により、基本水量に満たない世帯が増えたことによる基本水量制の在り方について考える。

※上記を踏まえ、次頁以降に使用料単価150円/m³を満たす料金改定例を3パターン作成



⑤従量使用料単価の設定について

●使用料体系（例） パターン①

【各使用料帯での増加割合が均一になるように配分した案】

※ は令和6年度の対象者無し

| 1か月当たり (税抜) | 現行使用料 | | | | 使用料 改定案 | 改定額 (改定率) | | | |
|----------------|---------------------|-----------|------|----------------|------------|-----------------|-------------------|-------------------|--------------------|
| | 公共 下水道 | 農業集落排水 | | コミュニティ プラント | | 公共 下水道 | 農業集落排水 | | コミュニティ プラント |
| | | 稲沢 祖父江 | 平和 | | | | 稲沢 祖父江 | 平和 | |
| 基本使用料 | 1,100円 | 1,000円 | 600円 | 2,000円 | 1,170円 | +70円 (+6.4%) | +170円 (+17.0%) | +570円 (+95.0%) | △830円 (△41.5%) |
| 従量 使用料 | ～10m ³ | — | — | 80円 | — | — | — | △80円 (皆減) | △90円 (皆減) |
| | ～20m ³ | 110円 | 100円 | 90円 | 120円 | +10円 (+9.1%) | +20円 (+20.0%) | +30円 (+33.3%) | +30円 (+33.3%) |
| | ～30m ³ | 130円 | 130円 | 110円 | 140円 | +10円 (+7.7%) | +10円 (+7.7%) | +30円 (+27.3%) | +50円 (+55.6%) |
| | ～40m ³ | 160円 | | 130円 | 170円 | +10円 (+6.3%) | +40円 (+30.8%) | +40円 (+30.8%) | +80円 (+88.9%) |
| | ～50m ³ | | 190円 | 150円 | 190円 | +10円 (+5.6%) | △30円 (△13.6%) | +40円 (+26.7%) | +100円 (+111.1%) |
| | ～100m ³ | 180円 | 220円 | 160円 | 220円 | +10円 (+4.8%) | ±0円 (±0%) | +60円 (+37.5%) | +130円 (+144.4%) |
| | ～500m ³ | 210円 | | 160円 | 260円 | +10円 (+4.0%) | +40円 (+18.2%) | +100円 (+62.5%) | +170円 (+188.9%) |
| | 500m ³ 超 | 250円 | | | | | | | |

全ての使用者の使用料増加割合が公共下水道の使用料単価141円/m³→150円/m³の増加率である
約6%になるべく近い数値となるように設定。



⑤従量使用料単価の設定について

●使用料体系（例） パターン①での使用料金の目安

モデルケース別の使用料増加（1ヶ月の使用料・税込）

※ は令和6年度の対象者無し

| 世帯人数 (平均水量) | 現行使用料 | | | | 使用料 改定案 | 増加額（増加率） | | | |
|----------------------------------|-----------|-----------|----------|-----------------|------------|---------------------|----------------------|-----------------------|------------------------|
| | 公共 下水道 | 農業集落排水 | | コミュニティ ・プラント | | 公共 下水道 | 農業集落排水 | | コミュニティ ・プラント |
| | | 稲沢 祖父江 | 平和 | | | | 稲沢 祖父江 | 平和 | |
| 1人 (8m ³) | 1,210円 | 1,100円 | 1,364円 | 2,992円 | 1,287円 | +77円 (+6.4%) | +187円 (+17.0%) | △77円 (△5.6%) | △1,705円 (△57.0%) |
| 2人 (15m ³) | 1,815円 | 1,650円 | 2,035円 | 3,685円 | 1,947円 | +132円 (+7.3%) | +297円 (+18.0%) | △88円 (△4.3%) | △1,738円 (△47.2%) |
| 3人 (20m ³) | 2,420円 | 2,200円 | 2,530円 | 4,180円 | 2,607円 | +187円 (+7.7%) | +407円 (+18.5%) | +77円 (+3.0%) | △1,573円 (△37.6%) |
| 4人 (23m ³) | 2,849円 | 2,629円 | 2,893円 | 4,477円 | 3,069円 | +220円 (+7.7%) | +440円 (+16.7%) | +176円 (+6.1%) | △1,408円 (△31.4%) |
| 大口事業者① (1,000m ³) | 247,170円 | 237,050円 | 173,250円 | 101,200円 | 258,137円 | +10,967円 (+4.4%) | +21,087円 (+8.9%) | +84,887円 (+49.0%) | +156,937円 (+155.1%) |
| 大口事業者② (2,000m ³) | 522,170円 | 479,050円 | 349,250円 | 200,200円 | 544,137円 | +21,967円 (+4.2%) | +65,087円 (+13.6%) | +194,887円 (+55.8%) | +343,937円 (+171.8%) |



⑤従量使用料単価の設定について

●使用料体系（例） パターン②

【基本水量を0 m³にした案】

※ は令和6年度の対象者無し

| 1か月当たり (税抜) | 現行使用料 | | | | 使用料 改定案 | 改定額 (改定率) | | | | |
|----------------|---------------------|-----------|------|-----------------|----------------|-------------------|-------------------|-------------------|---------------------|------------------|
| | 公共 下水道 | 農業集落排水 | | コミュニティ ・プラント | | 公共 下水道 | 農業集落排水 | | コミュニティ ・プラント | |
| | | 稲沢 祖父江 | 平和 | | | | 稲沢 祖父江 | 平和 | | |
| 基本使用料 | 1,100円 | 1,000円 | 600円 | 2,000円 | 900円 | △200円 (△18.2%) | △100円 (△10.0%) | +300円 (+50.0%) | △1,100円 (△55.0%) | |
| 従量 使用料 | ~10m ³ | — | — | 80円 | 40円 | +40円 (皆増) | +40円 (皆増) | △40円 (△50.0%) | △50円 (△55.6%) | |
| | ~20m ³ | 110円 | 100円 | 90円 | 110円 | +0円 (+0.0%) | +10円 (+10.0%) | +20円 (+22.2%) | +20円 (+22.2%) | |
| | ~30m ³ | 130円 | 130円 | 110円 | 140円 | +10円 (+7.7%) | +10円 (+7.7%) | +30円 (+27.3%) | +50円 (+55.6%) | |
| | ~40m ³ | 160円 | | 130円 | 160円 | 180円 | ±0円 (±0.0%) | +30円 (+23.1%) | +30円 (+23.1%) | +70円 (+77.8%) |
| | ~50m ³ | | 190円 | ±0円 (±0.0%) | | | | ±0円 (±0.0%) | ±0円 (±0.0%) | ±0円 (±0.0%) |
| | ~100m ³ | 180円 | 220円 | 150円 | 210円 | ±0円 (±0.0%) | ±0円 (±0.0%) | ±0円 (±0.0%) | ±0円 (±0.0%) | ±0円 (±0.0%) |
| | ~500m ³ | 210円 | | 160円 | 250円 | ±0円 (±0.0%) | ±0円 (±0.0%) | ±0円 (±0.0%) | ±0円 (±0.0%) | ±0円 (±0.0%) |
| | 500m ³ 超 | 250円 | | ±0円 (±0.0%) | ±0円 (±0.0%) | ±0円 (±0.0%) | ±0円 (±0.0%) | ±0円 (±0.0%) | ±0円 (±0.0%) | ±0円 (±0.0%) |

低使用水量区分の改定率を厚くすることで、大口使用者の使用水量の影響を受けにくくなる。



⑤従量使用料単価の設定について

●使用料体系（例） パターン②での使用料金の目安

モデルケース別の使用料増加（1ヶ月の使用料・税込）

※ は令和6年度の対象者無し

| 世帯人数 (平均水量) | 現行使用料 | | | | 使用料 改定案 | 増加額（増加率） | | | |
|----------------------------------|-----------|-----------|----------|-----------------|------------|-------------------|---------------------|-----------------------|------------------------|
| | 公共 下水道 | 農業集落排水 | | コミュニティ ・プラント | | 公共 下水道 | 農業集落排水 | | コミュニティ ・プラント |
| | | 稲沢 祖父江 | 平和 | | | | 稲沢 祖父江 | 平和 | |
| 1人 (8m ³) | 1,210円 | 1,100円 | 1,364円 | 2,992円 | 1,342円 | +132円 (+10.9%) | +242円 (+22.0%) | △22円 (△1.6%) | △1,650円 (△55.1%) |
| 2人 (15m ³) | 1,815円 | 1,650円 | 2,035円 | 3,685円 | 2,035円 | +220円 (+12.1%) | +385円 (+23.3%) | ±0円 (±0%) | △1,650円 (△44.8%) |
| 3人 (20m ³) | 2,420円 | 2,200円 | 2,530円 | 4,180円 | 2,640円 | +220円 (+9.1%) | +440円 (+20.0%) | +110円 (+4.3%) | △1,540円 (△36.8%) |
| 4人 (23m ³) | 2,849円 | 2,629円 | 2,893円 | 4,477円 | 3,102円 | +253円 (+8.9%) | +473円 (+18.0%) | +209円 (+7.2%) | △1,375円 (△30.7%) |
| 大口事業者① (1,000m ³) | 247,170円 | 237,050円 | 173,250円 | 101,200円 | 247,500円 | +330円 (+0.1%) | +10,450円 (+4.4%) | +74,250円 (+42.9%) | +146,300円 (+144.6%) |
| 大口事業者② (2,000m ³) | 522,170円 | 479,050円 | 349,250円 | 200,200円 | 522,500円 | +330円 (+0.1%) | +43,450円 (+9.1%) | +173,250円 (+49.6%) | +322,300円 (+161.0%) |



⑤従量使用料単価の設定について

●使用料体系（例） パターン③

【基本水量を0 m³、1,000 m³超の区分を追加した案】

※ は令和6年度の対象者無し

| 1か月当たり (税抜) | 現行使用料 | | | | 使用料 改定案 | 改定額 (改定率) | | | | |
|----------------|-----------------------|-----------|------|-----------------|--------------|------------------|------------------|-------------------|---------------------|--------------------|
| | 公共 下水道 | 農業集落排水 | | コミュニティ ・プラント | | 公共 下水道 | 農業集落排水 | | コミュニティ ・プラント | |
| | | 稲沢 祖父江 | 平和 | | | | 稲沢 祖父江 | 平和 | | |
| 基本使用料 | 1,100円 | 1,000円 | 600円 | 2,000円 | 1,000円 | △100円 (△9.1%) | ±0円 (±0%) | +400円 (+66.7%) | △1,000円 (△50.0%) | |
| 従量 使用料 | ~10m ³ | - | - | 80円 | 30円 | +30円 (皆増) | +30円 (皆増) | △50円 (△62.5%) | △60円 (△66.7%) | |
| | ~20m ³ | 110円 | 100円 | 90円 | 110円 | ±0円 (±0%) | +10円 (+10.0%) | +20円 (+22.2%) | +20円 (+22.2%) | |
| | ~30m ³ | 130円 | 130円 | 110円 | 130円 | | ±0円 (±0%) | +20円 (+18.2%) | +40円 (44.4%) | |
| | ~40m ³ | 160円 | | 130円 | 160円 | | +30円 (+23.1%) | +30円 (+23.1%) | +70円 (+77.8%) | |
| | ~50m ³ | | 190円 | | 150円 | | △30円 (△15.8%) | +30円 (+20.0%) | +90円 (100.0%) | |
| | ~100m ³ | 180円 | 220円 | 160円 | 180円 | | △40円 (△16.0%) | △10円 (△4.5%) | +50円 (+31.3%) | +120円 (+133.3%) |
| | ~500m ³ | 210円 | | 210円 | ±0円 (±0%) | | +30円 (+13.6%) | +90円 (+56.3%) | +160円 (+177.8%) | |
| | ~1,000m ³ | 250円 | | 160円 | 250円 | | △40円 (△16.0%) | △10円 (+4.5%) | | |
| | 1,000m ³ 超 | | 250円 | | ±0円 (±0%) | | +30円 (+13.6%) | +90円 (+56.3%) | +160円 (+177.8%) | |

農業集落排水（平和）の大口事業者の影響を考慮し、1,000 m³超の区分を追加。



⑤従量使用料単価の設定について

●使用料体系（例） パターン③での使用料金の目安

モデルケース別の使用料増加（1ヶ月の使用料・税込）

※ は令和6年度の対象者無し

| 世帯人数 (平均水量) | 現行使用料 | | | | 使用料 改定案 | 増加額（増加率） | | | |
|----------------------------------|-----------|-----------|----------|-----------------|------------|---------------------|---------------------|-----------------------|------------------------|
| | 公共 下水道 | 農業集落排水 | | コミュニティ ・プラント | | 公共 下水道 | 農業集落排水 | | コミュニティ ・プラント |
| | | 稲沢 祖父江 | 平和 | | | | 稲沢 祖父江 | 平和 | |
| 1人 (8m ³) | 1,210円 | 1,100円 | 1,364円 | 2,992円 | 1,364円 | +154円 (+12.7%) | +264円 (+24.0%) | ±0円 (±0%) | △1,628円 (△54.4%) |
| 2人 (15m ³) | 1,815円 | 1,650円 | 2,035円 | 3,685円 | 2,035円 | +220円 (+12.1%) | +385円 (+23.3%) | ±0円 (±0%) | △1,650円 (△44.8%) |
| 3人 (20m ³) | 2,420円 | 2,200円 | 2,530円 | 4,180円 | 2,640円 | +220円 (+9.1%) | +440円 (+20.0%) | +110円 (+4.3%) | △1,540円 (△36.8%) |
| 4人 (23m ³) | 2,849円 | 2,629円 | 2,893円 | 4,477円 | 3,069円 | +220円 (+7.7%) | +440円 (+16.7%) | +176円 (+6.1%) | △1,408円 (△31.4%) |
| 大口事業者① (1,000m ³) | 247,170円 | 237,050円 | 173,250円 | 101,200円 | 225,390円 | △21,780円 (△8.8%) | △11,660円 (△4.9%) | +52,140円 (+30.1%) | +124,190円 (+122.7%) |
| 大口事業者② (2,000m ³) | 522,170円 | 479,050円 | 349,250円 | 200,200円 | 500,390円 | △21,780円 (△4.2%) | +21,340円 (+4.5%) | +151,140円 (+43.3%) | +300,190円 (+149.9%) |



⑥審議内容のまとめ

●審議・確認内容について

- ①公共下水道、農業集落排水及びコミュニティプラントの使用料は利用者の多い**公共下水道を基本として統一**を図っていく。また、統一の時期は農業集落排水及びコミュニティプラント編入前のタイミングで**一律に実施**していく。
- ②**使用料単価150円/m³を目指す**ことで、3条予算の基準外繰入を削減する方針で進める。
- ③低水量の方の使用料が変わらない**基本水量制について、廃止する**方向で検討していく。
- ④使用料改定による影響の大きい大口事業者に対する**影響を考慮する**方向で検討していく。