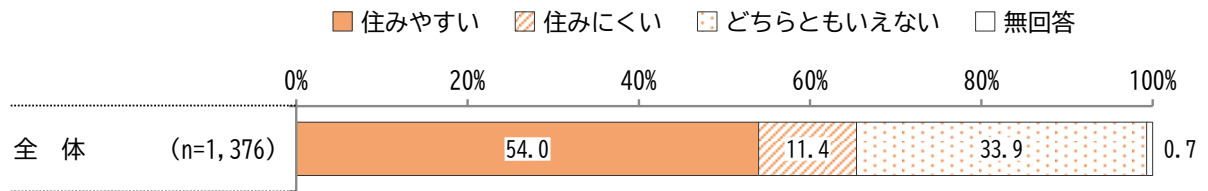
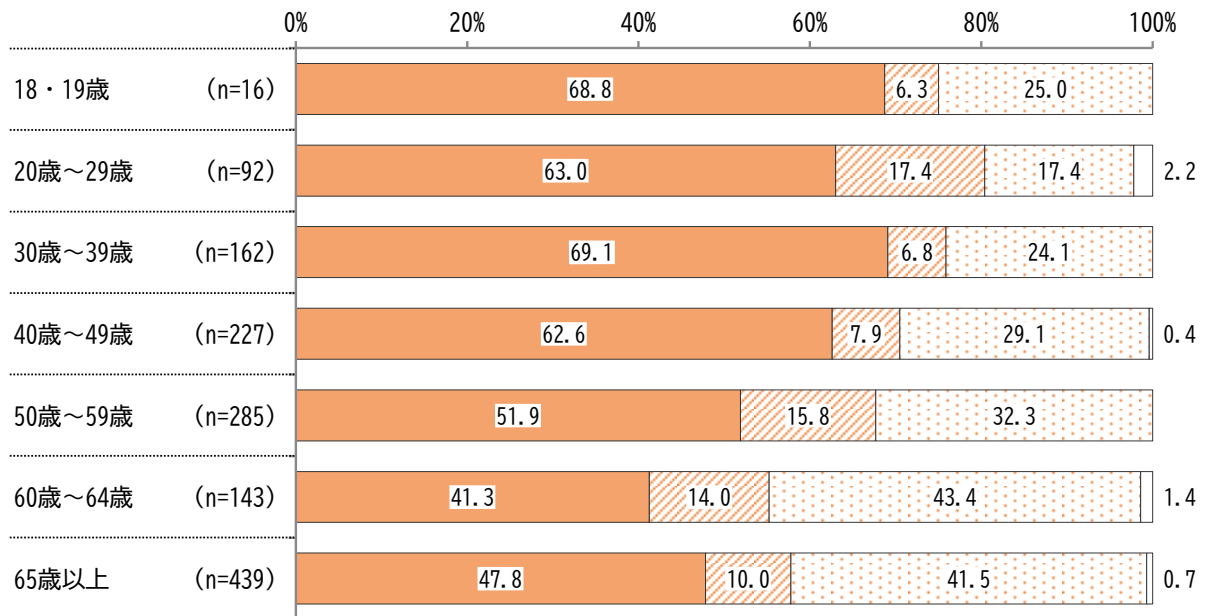


2 稲沢市について

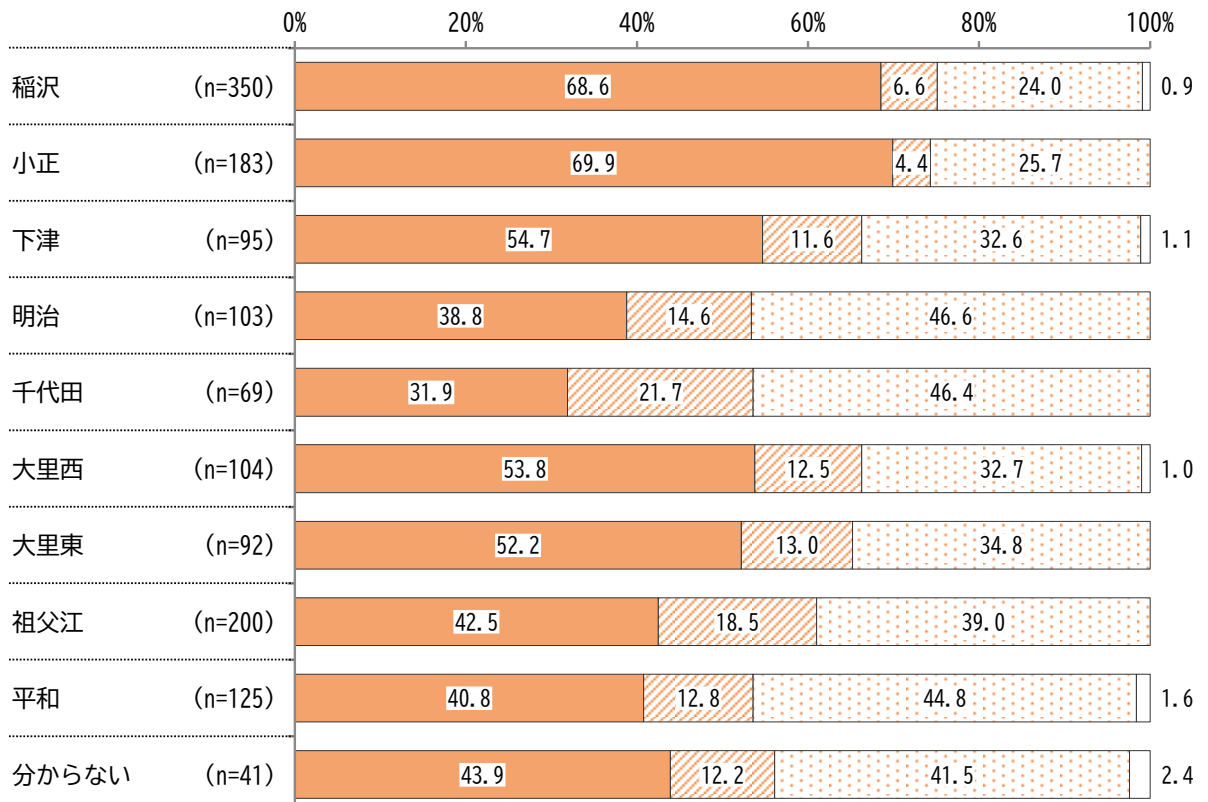
問1 稲沢市を住みやすいところだと感じますか。(○は1つだけ)



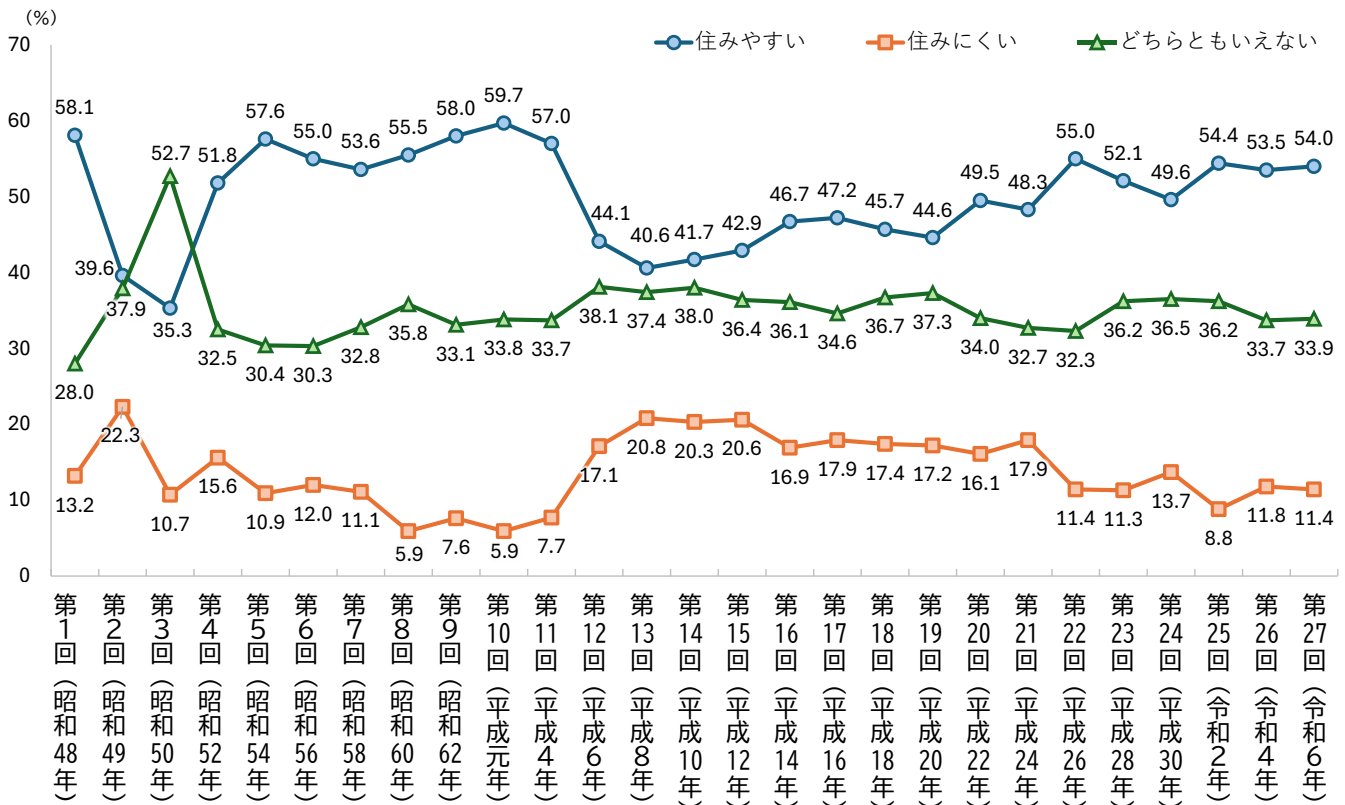
【年齢別】



【居住地区別】



【過去調査との比較】



● 「住みやすい」と感じている方が5割半ば

「住みやすい」が54.0%、の一方、「住みにくい」は11.4%となっています。

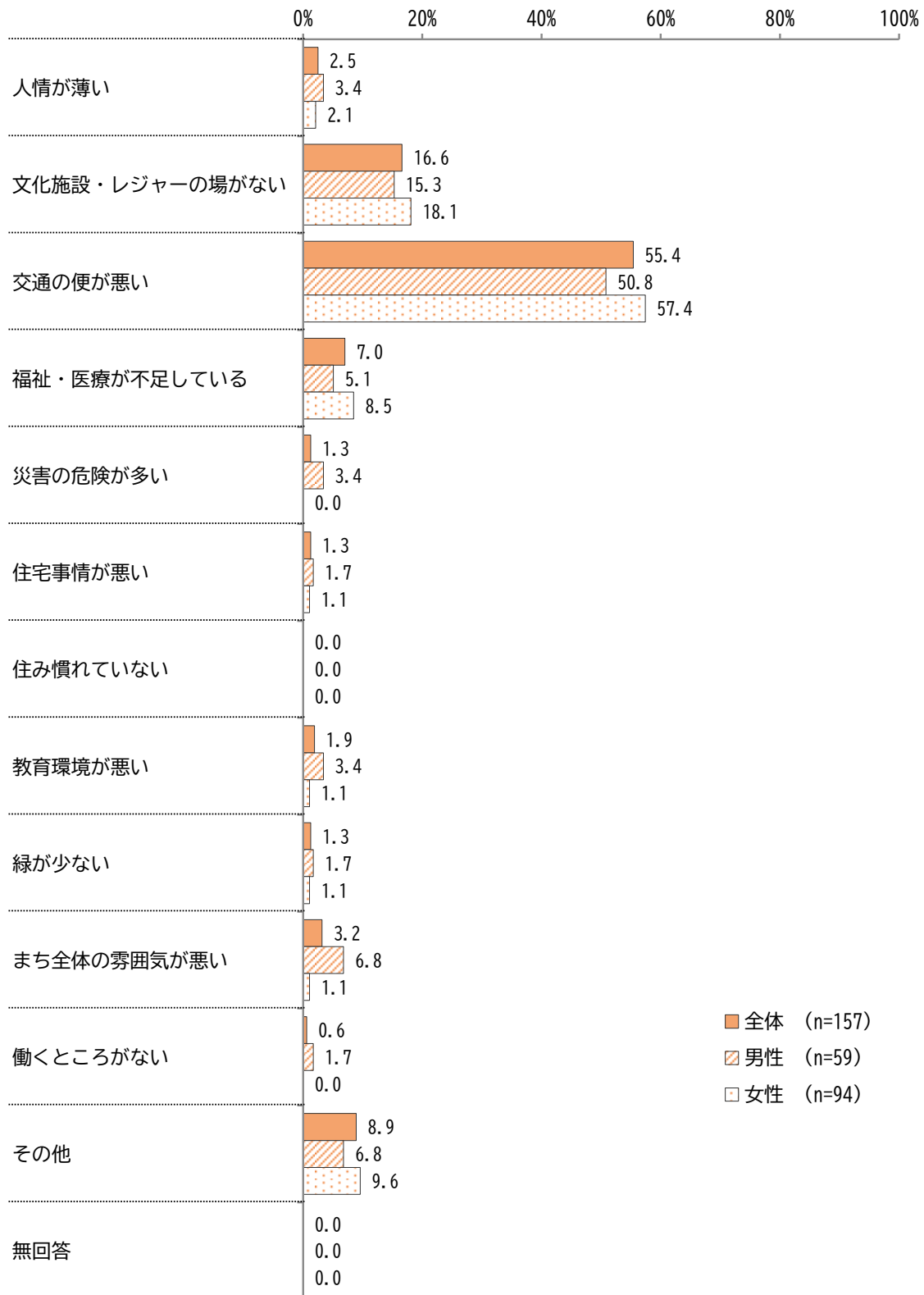
年齢別でみると、「住みやすい」は18・19歳で68.8%、20歳～29歳で63.0%、30歳～39歳で69.1%、40歳～49歳で62.6%と高くなっており、一方「住みにくい」は20歳～29歳で17.4%と他と比べ高くなっています。

居住地区別でみると、「住みやすい」は稲沢地区で68.6%、小正地区で69.9%と高くなっているのに対し、「住みにくい」は千代田地区、祖父江地区で約2割と他と比べ高くなっています。

問1で「2. 住みにくい」と答えた方にお尋ねします。

問1-1 住みにくい理由は何ですか。(○は1つだけ)

【性別】



【居住地区別】

単位：%

区分	回答者数（件）	人情が薄い	文化施設・レジャーの場がない	交通の便が悪い	福祉・医療が不足している	災害の危険が多い	住宅事情が悪い	住み慣れていない	教育環境が悪い	緑が少ない	まち全体の雰囲気が悪い	働くところがない	その他	無回答
稲沢	23	-	17.4	60.9	8.7	4.3	4.3	-	-	4.3	-	-	-	-
小正	8	-	37.5	12.5	25.0	-	-	-	-	-	-	-	25.0	-
下津	11	9.1	18.2	45.5	-	-	-	-	9.1	-	9.1	-	9.1	-
明治	15	6.7	6.7	73.3	6.7	-	-	-	-	-	-	-	6.7	-
千代田	15	-	20.0	80.0	-	-	-	-	-	-	-	-	-	-
大里西	13	-	23.1	30.8	23.1	-	-	-	-	7.7	7.7	-	7.7	-
大里東	12	8.3	25.0	25.0	8.3	8.3	-	-	-	-	-	-	25.0	-
祖父江	37	-	8.1	67.6	2.7	-	2.7	-	2.7	-	8.1	2.7	5.4	-
平和	16	-	18.8	56.3	6.3	-	-	-	6.3	-	-	-	12.5	-
分からない	5	20.0	20.0	20.0	-	-	-	-	-	-	-	-	40.0	-

●住みにくい理由は「交通の便が悪い」が5割半ば

住みにくい理由は、「交通の便が悪い」が 55.4%で最も高く、次いで「文化施設・レジャーの場がない」が 16.6%、「福祉・医療が不足している」が 7.0%となっています。

性別でみると、男女ともに「交通の便が悪い」が 50%以上で最も高くなっています。

居住地区別でみると、小正以外の地区で「交通の便が悪い」が最も高くなっています。