

特別会計予算執行状況

会計名	予算現額	収入済額	収入率	支出済額	執行率
国民健康保険	132億9,842万円	125億2,737万円	94.2%	124億7,507万円	93.8%
介護保険	93億1,529万円	89億2,616万円	95.8%	80億857万円	86.0%
後期高齢者医療	31億8,517万円	31億1,395万円	97.8%	29億6,920万円	93.2%
祖父江霊園事業	1,847万円	1,623万円	87.9%	779万円	42.2%
稲沢西土地区画整理事業	6億3,263万円	5億9,807万円	94.5%	1億7,697万円	28.0%
下津陸田土地区画整理事業	1億3,255万円	1億3,255万円	100.0%	1億3,255万円	100.0%

企業会計予算執行状況

病院事業

科目	予算現額	収入済額	支出済額
収益の収入	72億9,743万円	69億4,812万円	
収益の支出	78億262万円		73億4,146万円
資本の収入	7億3,845万円	7億2,926万円	
資本の支出	8億7,099万円		8億5,300万円

水道事業

科目	予算現額	収入済額	支出済額
収益の収入	28億370万円	28億1,766万円	
収益の支出	22億8,474万円		21億7,406万円
資本の収入	6億820万円	3億4,832万円	
資本の支出	31億7,442万円		19億6,624万円

公共下水道事業

科目	予算現額	収入済額	支出済額
収益の収入	19億816万円	18億8,489万円	
収益の支出	19億816万円		18億6,847万円
資本の収入	24億1,721万円	12億2,054万円	
資本の支出	31億2,394万円		19億1,854万円

集落排水事業

科目	予算現額	収入済額	支出済額
収益の収入	4億4,469万円	3億1,593万円	
収益の支出	5億8,766万円		3億9,129万円
資本の収入	7,539万円	6,962万円	
資本の支出	8,164万円		7,111万円

市有財産

平成31年3月31日現在、市が保有する財産のうち、土地は1,712,139.84㎡、建物は402,128.25㎡です。これらは、庁舎、学校、公園などの行政財産と、それ以外の普通財産とに区別できます。
また、特定の目的のために資金を積み立てるなど、市の預貯金にあたる基金は、下表のとおりです。

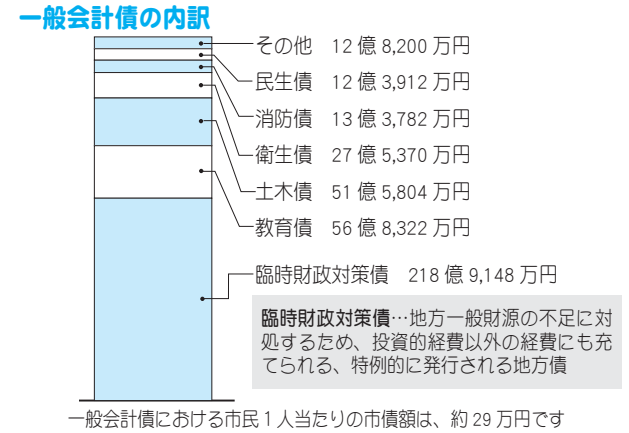
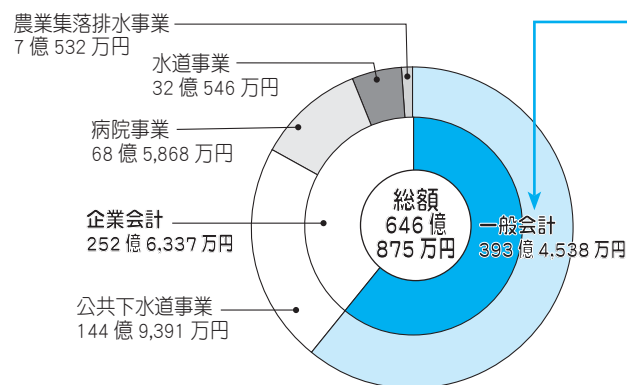
基金名	金額
財政調整基金	34億2,877万円
特定都市基盤整備基金	34億2,540万円
特定公共施設整備基金	13億2,399万円
介護給付費準備基金	8億4,570万円
職員退職手当基金	7億9,853万円
福祉基金	7億8,088万円
その他	35億99万円
土地開発基金	現金など 5億6,545万円 土地 4,442.34㎡
合計	現金など 146億6,971万円 土地 4,442.34㎡

基金を平成31年4月1日現在の住民基本台帳人口(136,915人)で割って算出した市民1人当たりの額は、約11万円です。



市債現在高


市債とは、道路や上・下水道、公園、学校などを整備するときに、国や銀行から長期間にわたって借りるお金のことで、これらの施設は、後の世代に引き継がれるものです。建設費用を借入金の返済という形で長期間に分割して後の世代にも負担を求めることで、世代間の住民負担を公平にするという役割も持っています。



財政公表

平成30年度下半期の財政状況をお知らせします

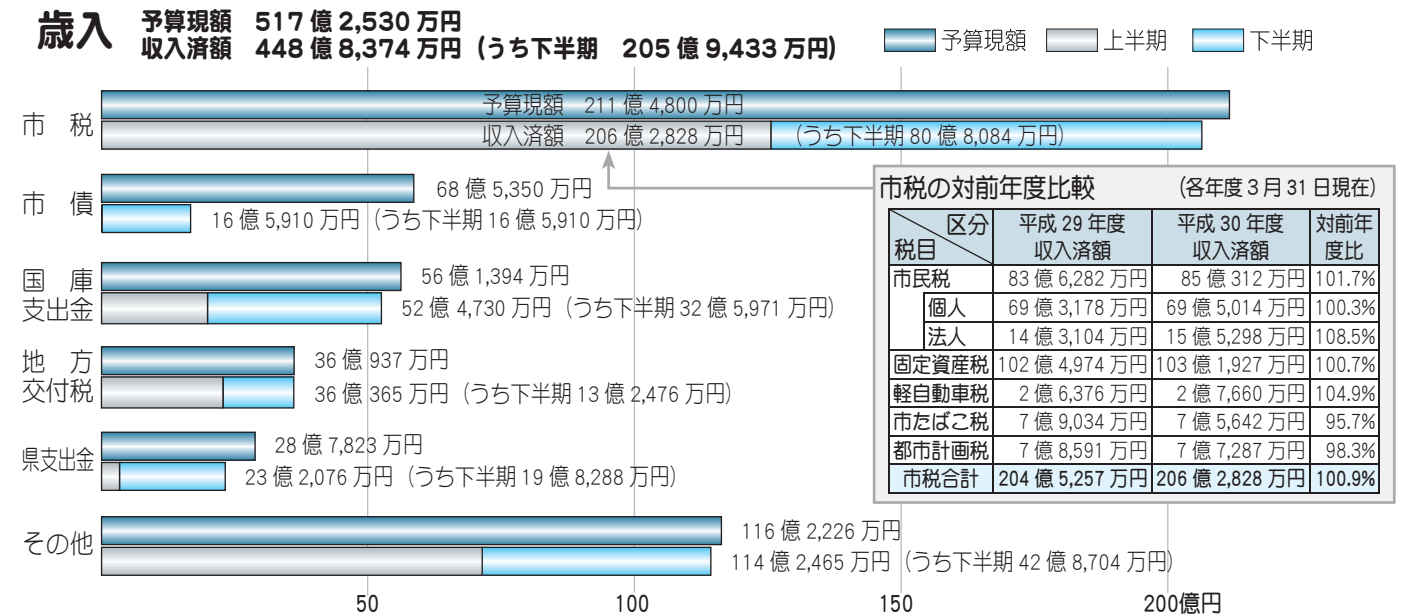
問合せ先 市役所財政課 ☎0587(32)1171
ID 1002400



市民の皆さんが納めた税金や国・県からの補助金などがどのように使われたか「市の家計簿」をお知らせする財政公表。今回は、平成30年度下半期の予算執行状況などをお知らせします(1万円未満は四捨五入しています)。
※数値は平成31年3月31日現在のもので、決算数値は納税閉鎖(5月31日)後にまとまります。財政公表は「稲沢市財政状況の公表に関する条例」に基づき、毎年6月と12月に公表しています

一般会計予算執行状況(上半期は平成30年4月1日~9月30日、下半期は平成30年10月1日~平成31年3月31日です)

当初予算461億7,000万円に対し、前年度からの繰越と6回の補正により、最終的に、予算額(予算現額)は517億2,530万円となりました。
収入済額は448億8,374万円で、予算現額に対し86.8%の収入率、また支出済額は417億8,598万円で、予算現額に対し80.8%の執行率となっています。



市税の対前年度比較 (各年度3月31日現在)

区分	平成29年度収入済額	平成30年度収入済額	対前年度比
市民税	83億6,282万円	85億312万円	101.7%
個人	69億3,178万円	69億5,014万円	100.3%
法人	14億3,104万円	15億5,298万円	108.5%
固定資産税	102億4,974万円	103億1,927万円	100.7%
軽自動車税	2億6,376万円	2億7,660万円	104.9%
市たばこ税	7億9,034万円	7億5,642万円	95.7%
都市計画税	7億8,591万円	7億7,287万円	98.3%
市税合計	204億5,257万円	206億2,828万円	100.9%

歳出

