

### 特別会計予算執行状況

会計名	予算現額	収入済額	収入率	支出済額	執行率
国民健康保険	123億124万円	116億5,456万円	94.7%	114億7,341万円	93.3%
介護保険	95億9,606万円	94億2,852万円	98.3%	86億4,917万円	90.1%
後期高齢者医療	36億8,274万円	35億7,014万円	96.9%	33億5,652万円	91.1%
稲沢西土地区画整理事業	6億4,572万円	6億8,574万円	106.2%	2億3,389万円	36.2%

### 企業会計予算執行状況

#### 病院事業

科目	予算現額	収入済額	支出済額
収益的収入	76億2,244万円	79億1,200万円	
収益的支出	76億8,695万円		71億4,635万円
資本的収入	4億8,685万円	4億5,488万円	
資本的支出	6億1,674万円		5億9,775万円

#### 水道事業

科目	予算現額	収入済額	支出済額
収益的収入	26億3,979万円	27億401万円	
収益的支出	23億6,492万円		22億2,274万円
資本的収入	7億9,328万円	7億1,079万円	
資本的支出	29億8,785万円		24億8,671万円

#### 公共下水道事業

科目	予算現額	収入済額	支出済額
収益的収入	18億6,495万円	19億2,654万円	
収益的支出	18億6,213万円		18億4,813万円
資本的収入	25億2,162万円	17億5,394万円	
資本的支出	33億677万円		25億2,108万円

#### 集落排水事業

科目	予算現額	収入済額	支出済額
収益的収入	2億8,161万円	2億6,862万円	
収益的支出	3億5,230万円		3億3,740万円
資本的収入	7,938万円	7,615万円	
資本的支出	7,938万円		7,615万円


### 市有財産

令和3年3月31日現在、市が保有する財産のうち、土地は1,733,413.16㎡、建物は405,449.36㎡です。これらは、庁舎、学校、公園などの行政財産と、それ以外の普通財産とに区別できます。

また、特定の目的のために資金を積み立てるなど、市の預貯金にあたる基金は、下表のとおりです。

財政調整基金	42億3,169万円
特定都市基盤整備基金	34億4,587万円
特定公共施設整備基金	15億5,470万円
目的介護給付費準備基金	9億5,430万円
福祉基金	7億7,974万円
減債基金	6億1,521万円
その他	26億4,375万円
土地開発基金	現金など 6億1,812万円 土地 4,442.34㎡
合計	現金など 148億4,338万円 土地 4,442.34㎡

基金を令和3年4月1日現在の住民基本台帳人口(135,941人)で割って算出した市民1人当たりの額は、約11万円です。



## 令和2年度下半期の財政状況をお知らせします

問合せ先 市役所財政課 ☎0587(32)1171 📠1002400

市民の皆さんが納めた税金や国・県からの補助金などが、どのように使われたか「市の家計簿」をお知らせする財政公表。今回は、令和2年度下半期の予算執行状況などをお知らせします(1万円未満は四捨五入しています)。

※数値は令和3年3月31日現在のもので、決算数値は出納閉鎖(5月31日)後にまとまります。財政公表は「稲沢市財政状況の公表に関する条例」に基づき、毎年6月と12月に公表しています

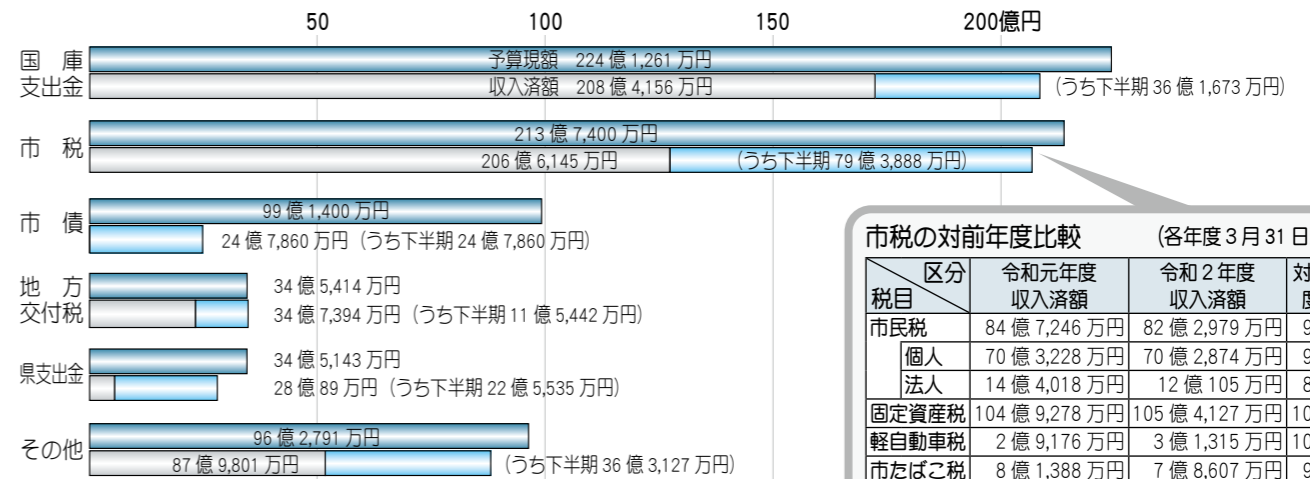


### 一般会計予算執行状況(上半期は令和2年4月1日~令和2年9月30日、下半期は令和2年10月1日~令和3年3月31日)

当初予算517億3,000万円に対し、前年度からの繰越と8回の補正により、最終的に、予算額(予算現額)は702億3,409万円となりました。


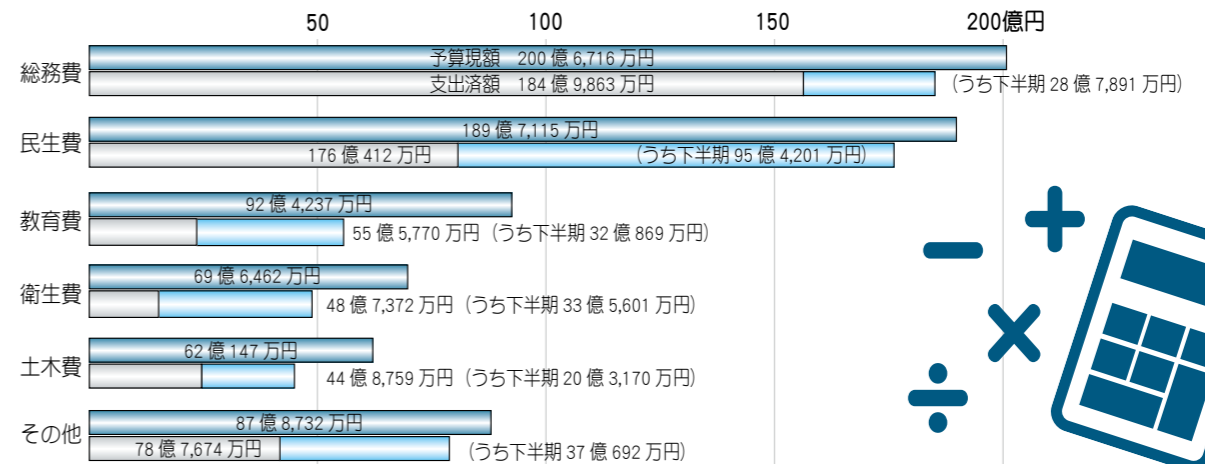
収入済額は590億5,445万円で、予算現額に対し84.1%の収入率、また支出済額は588億9,850万円で、予算現額に対し83.9%の執行率となっています。

**歳入** 予算現額 702億3,409万円  
収入済額 590億5,445万円(うち下半期 210億7,525万円)



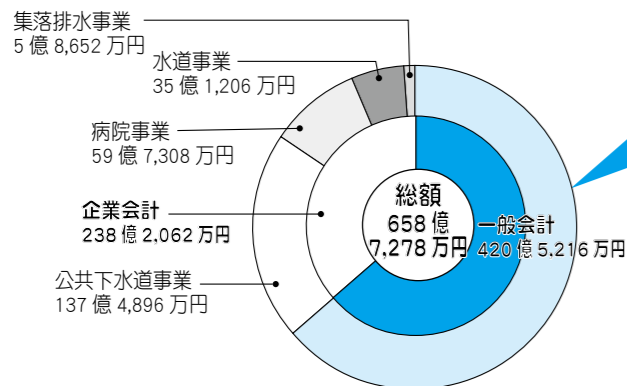
区分	令和元年度	令和2年度	対前年度比
市民税	84億2,246万円	82億2,979万円	97.1%
個人	70億3,228万円	70億2,874万円	99.9%
法人	14億4,018万円	12億105万円	83.4%
固定資産税	104億9,278万円	105億4,127万円	100.5%
軽自動車税	2億9,176万円	3億1,315万円	107.3%
市たばこ税	8億1,388万円	7億8,607万円	96.6%
都市計画税	7億8,291万円	7億9,117万円	101.1%
市税合計	208億5,379万円	206億6,145万円	99.1%

**歳出** 予算現額 702億3,409万円  
支出済額 588億9,850万円(うち下半期 247億2,424万円)



### 市債現在高

市債とは、道路や上・下水道、公園、学校などを整備するときに、国や銀行から長期間にわたって借りるお金のことで、これらの施設は、後の世代に引き継がれるものですので、建設費用を借入金の返済という形で長期間に分割して後の世代にも負担を求めることで、世代間の住民負担を公平にする役割も持っています。



#### 一般会計債の内訳

その他	32億6,218万円
総務債	13億9,750万円
民生債	17億5,841万円
衛生債	34億1,194万円
土木債	50億9,520万円
教育債	60億3,465万円
臨時財政対策債	210億9,228万円

一般会計債における市民1人当たりの市債額は、約31万円です