

### 特別会計予算執行状況

会計名	予算現額	収入済額	収入率	支出済額	執行率
国民健康保険	130億140万円	123億3,973万円	94.9%	120億1,896万円	92.4%
介護保険	94億169万円	91億4,887万円	97.3%	83億1,270万円	88.4%
後期高齢者医療	34億1,437万円	33億1,685万円	97.1%	31億3,840万円	91.9%
祖父江霊園事業	1,146万円	1,040万円	90.8%	1,040万円	90.8%
稲沢西土地区画整理事業	5億2,594万円	4億5,298万円	86.1%	2億1,945万円	41.7%

### 企業会計予算執行状況

#### 病院事業

科目	予算現額	収入済額	支出済額
収益的収入	72億5,473万円	68億7,821万円	
収益的支出	77億3,954万円		73億1,309万円
資本的収入	6億2,702万円	5億8,462万円	
資本的支出	7億6,397万円		7億2,937万円

#### 水道事業

科目	予算現額	収入済額	支出済額
収益的収入	28億3,413万円	28億4,310万円	
収益的支出	23億1,615万円		21億9,646万円
資本的収入	9億6,999万円	7億6,950万円	
資本的支出	34億5,116万円		23億9,682万円

#### 公共下水道事業

科目	予算現額	収入済額	支出済額
収益的収入	18億3,733万円	18億8,367万円	
収益的支出	18億3,733万円		17億9,525万円
資本的収入	28億8,751万円	20億8,918万円	
資本的支出	36億1,409万円		28億4,275万円

#### 集落排水事業


科目	予算現額	収入済額	支出済額
収益的収入	2億8,103万円	2億7,437万円	
収益的支出	3億5,448万円		3億4,342万円
資本的収入	8,115万円	7,616万円	
資本的支出	8,115万円		7,616万円

### 市有財産

令和2年3月31日現在、市が保有する財産のうち、土地は1,718,162.36㎡、建物は399,258.96㎡です。これらは、庁舎、学校、公園などの行政財産と、それ以外の普通財産とに区別できます。また、特定の目的のために資金を積み立てるなど、市の預貯金にあたる基金は、下表のとおりです。

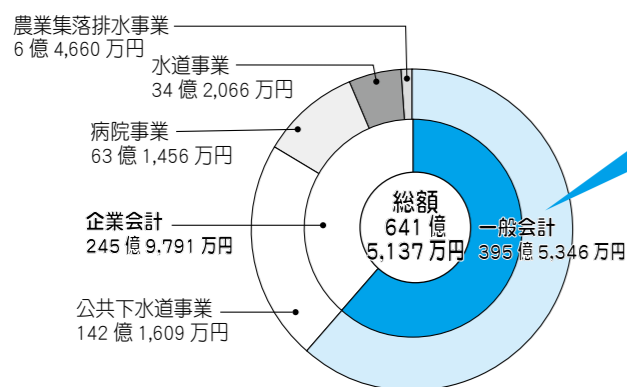
財政調整基金	42億3,043万円
特都市基盤整備基金	34億3,593万円
特定公共施設整備基金	13億2,463万円
目介護給付費準備基金	9億566万円
的福祉基金	7億9,355万円
基金職員退職手当基金	6億6,562万円
その他の基金	31億969万円
土地開発基金	現金など 6億1,670万円 土地 4,442.34㎡
合計	現金など 150億8,221万円 土地 4,442.34㎡

基金を令和2年4月1日現在の住民基本台帳人口(136,467人)で割って算出した市民1人当たりの額は、約11万円です。



### 市債現在高

市債とは、道路や上・下水道、公園、学校などを整備するときに、国や銀行から長期間にわたって借りるお金のことで、これらの施設は、後の世代に引き継がれるものですので、建設費用を借入金の返済という形で長期間に分割して後の世代にも負担を求めることで、世代間の住民負担を公平にする役割も持っています。



#### 一般会計債の内訳


その他	21億2,209万円
民生債	12億8,511万円
消防債	15億4,386万円
衛生債	23億9,599万円
土木債	51億162万円
教育債	54億7,749万円
臨時財政対策債	216億2,730万円

一般会計債における市民1人当たりの市債額は、約29万円です

# 財政公表

## 令和元年度下半期の財政状況をお知らせします

問合せ 市役所財政課 ☎0587(32)1171 📠1002400



市民の皆さんが納めた税金や国・県からの補助金などが、どのように使われたか「市の家計簿」をお知らせする財政公表。今回は、令和元年度下半期の予算執行状況などをお知らせします(1万円未満は四捨五入しています)。

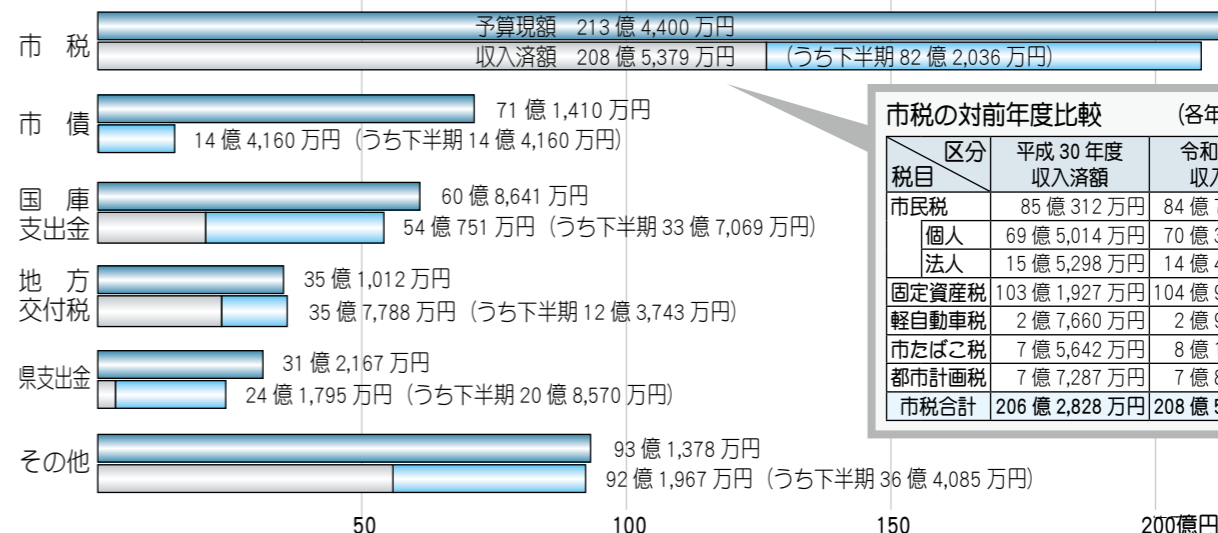
※数値は令和2年3月31日現在のものです。決算数値は出納閉鎖(5月31日)後にまとまります。財政公表は「稲沢市財政状況の公表に関する条例」に基づき、毎年6月と12月に公表しています

### 一般会計予算執行状況(上半期は平成31年4月1日~令和元年9月30日、下半期は令和元年10月1日~令和2年3月31日)

当初予算460億1,000万円に対し、前年度からの繰越と7回の補正により、最終的に、予算額(予算現額)は504億9,008万円となりました。

収入済額は429億1,840万円で、予算現額に対し85.0%の収入率、また支出済額は422億4,133万円で、予算現額に対し83.7%の執行率となっています。

**歳入** 予算現額 504億9,008万円  
収入済額 429億1,840万円(うち下半期 199億9,663万円)



#### 市税の対前年度比較(各年度3月31日現在)

区分	平成30年度収入済額	令和元年度収入済額	対前年度比
市民税	85億312万円	84億7,246万円	99.6%
個人	69億5,014万円	70億3,228万円	101.2%
法人	15億5,298万円	14億4,018万円	92.7%
固定資産税	103億1,927万円	104億9,278万円	101.7%
軽自動車税	2億7,660万円	2億9,176万円	105.5%
市たばこ税	7億5,642万円	8億1,388万円	107.6%
都市計画税	7億7,287万円	7億8,291万円	101.3%
市税合計	206億2,828万円	208億5,379万円	101.1%

**歳出** 予算現額 504億9,008万円  
支出済額 422億4,133万円(うち下半期 231億4,026万円)

