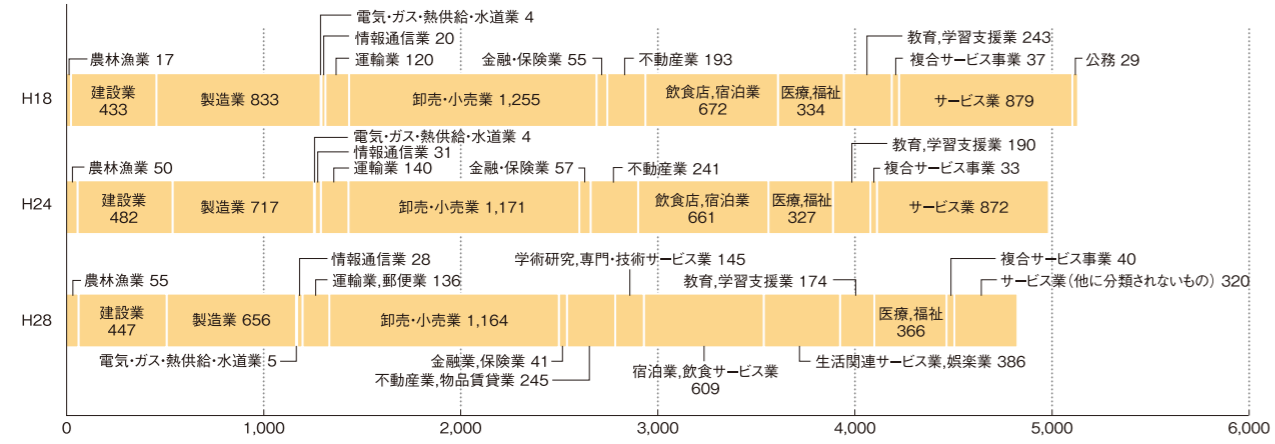


※%については、小数点以下第二位を四捨五入した数値を掲載しているため、合計値が100.0%にならない場合があります。

産業 INDUSTRY

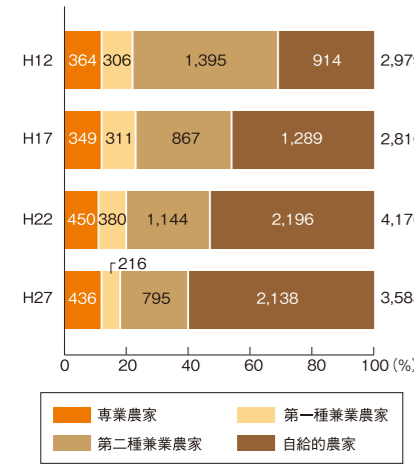
産業(大分類)別事業所数の推移

資料:事業所・企業統計調査、経済センサス活動調査 注:平成24年は2月1日現在、平成28年は6月1日現在。平成24年から経済センサス活動調査。



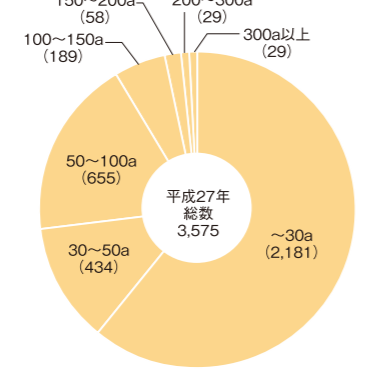
専業・兼業農家の割合

資料:農林業センサス 各年2月1日現在



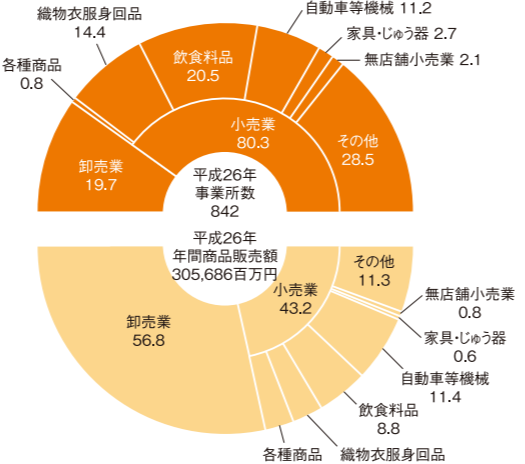
経営耕地面積規模別農家数

資料:農林業センサス 平成27年2月1日現在



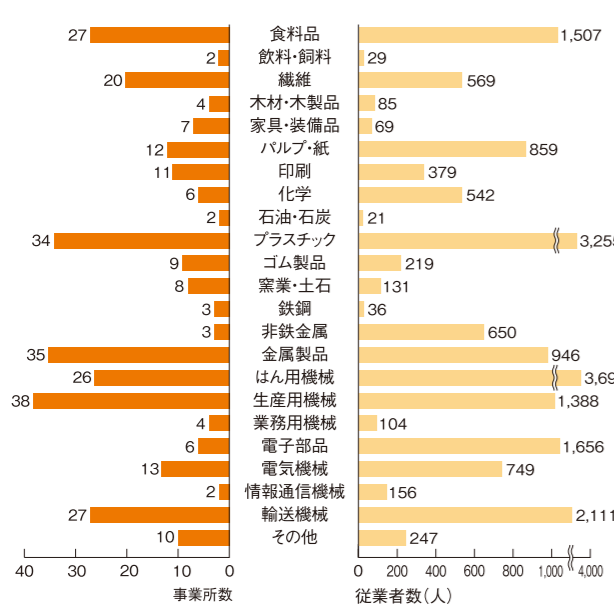
商業の構成

資料:商業統計調査 平成26年6月1日現在



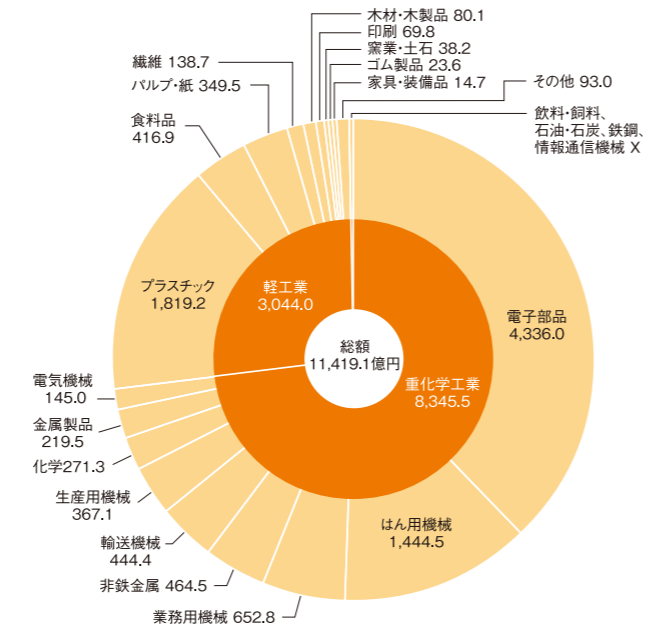
産業(中分類)別製造業の概況

資料:工業統計調査 平成29年6月1日現在



産業(中分類)製造品出荷額等

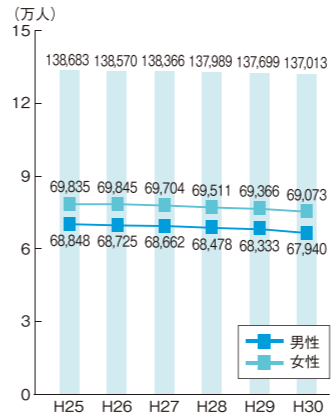
資料:工業統計調査 平成29年6月1日現在



人口 POPULATION

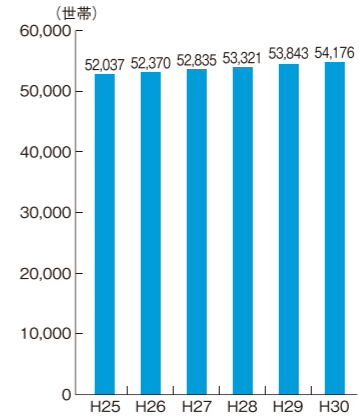
人口

資料:住民基本台帳 各年8月1日現在



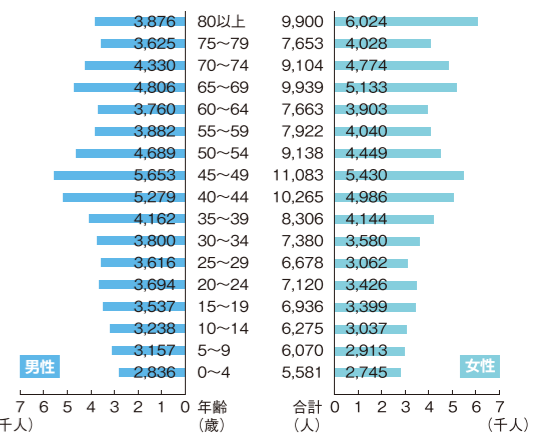
世帯数

資料:住民基本台帳 各年8月1日現在



5歳階級別人口

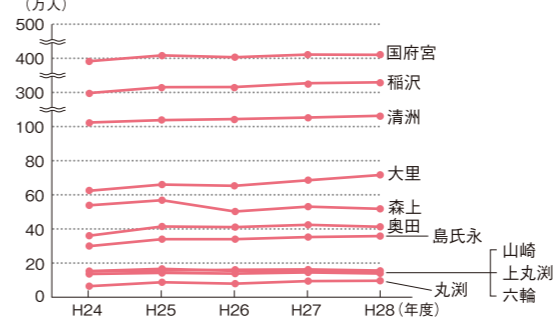
資料:住民基本台帳 平成30年8月1日現在



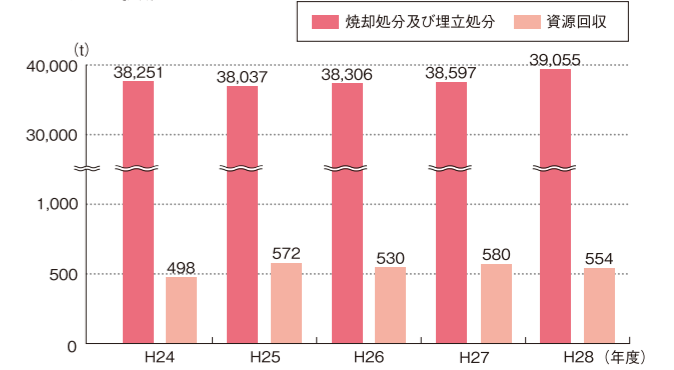
生活 LIFE

各駅年間乗車人員の推移

資料:名古屋鉄道株式会社・東海旅客鉄道株式会社

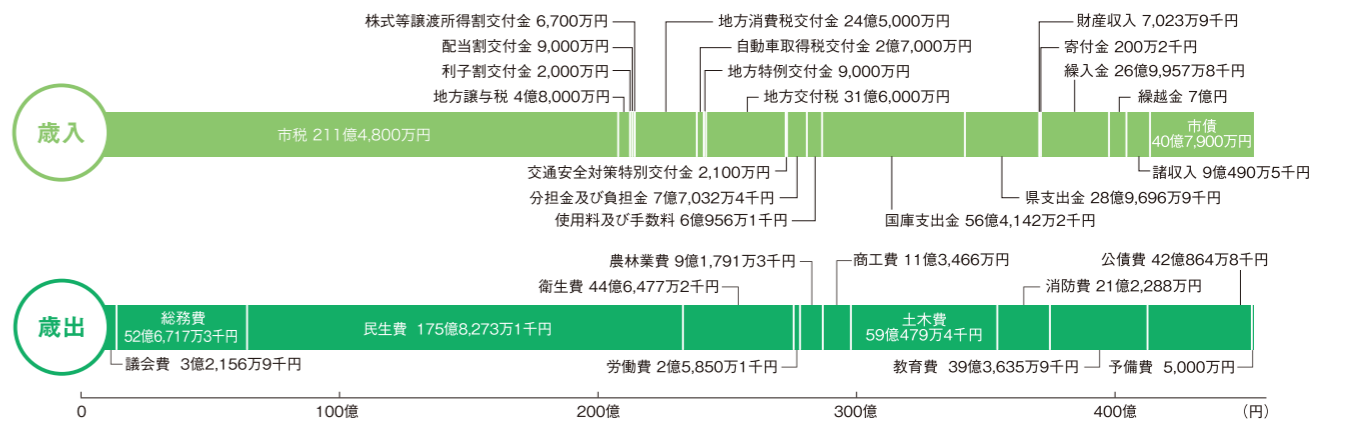


ごみ処理状況



財政 FINANCE

平成30年度一般会計当初予算 総額461億7,000万円



普通会計決算状況

