

協議第3号

新市の名称について

新市の名称は、稲沢市とする。

平成15年8月27日提出

稲沢市・祖父江町・平和町合併協議会

会長 服部 幸道

稲沢市・祖父江町・平和町合併協議会の調整内容（案）

協定項目	3 新市の名称
調整の内容	新市の名称は、稲沢市とする。

【提案理由】

1市2町の合併が住民生活や地域の社会経済活動に及ぼす影響を最小限のものとするためである。

（説明）

新市の名称をいかにするかは、住所等の変更を通じて1市2町の住民生活や社会経済活動に影響する事項です。

現在の祖父江町、平和町の住民については、新たな名称又は1市2町の名称のいずれを採用しても中島郡祖父江町、中島郡平和町から新市の名称へと住所等を変更する必要があります。

これに対して、名称に「稲沢市」を採用する場合には、現在の稲沢市民が合併の影響を受けず、合併の影響を受ける住民を全体

の約 26%にとどめることができます。

【現況】

現況	稲沢市	祖父江町	平和町	備考
市町名の由来	<p>・明治20年の合併の際、稲葉・小沢両村名の1字ずつをとって稲沢村としたことによる。</p> <p>【角川日本地名大辞典 平成元/3】</p>	<p>・中世以来の地名による。</p> <p>【角川日本地名大辞典 平成元/3】</p>	<p>・明治39年の合併の際、平和な村づくりをするようにと平和村と命名。</p> <p>【角川日本地名大辞典 平成元/3】</p> <p>・陳情書を受けて、県参事会では慎重審議の結果、将来、平和な村造りをするため「平和村」の名称としてはと決議され、知事から贈られた。全村民改めて協議し、異議者なく賛成し、平和村の命名問題は解決した。</p> <p>【平和町誌 昭和57/2】</p>	
市町村名としての初出	明治20年9月3日（稲沢村）	明治22年10月1日（祖父江村）	明治39年5月10日（平和村）	

人口	100,270 人 (73.2%)	23,163 人 (16.9%)	13,505 人 (9.9%)	平成 12 年国勢調査
世帯数	33,752 世帯 (76.9%)	6,388 世帯 (14.5%)	3,772 世帯 (8.6%)	平成 12 年国勢調査
事業所数	4,032 事業所 (73.7%)	904 事業所 (16.5%)	537 事業所 (9.8%)	平成 13 年事業所・ 企業統計調査

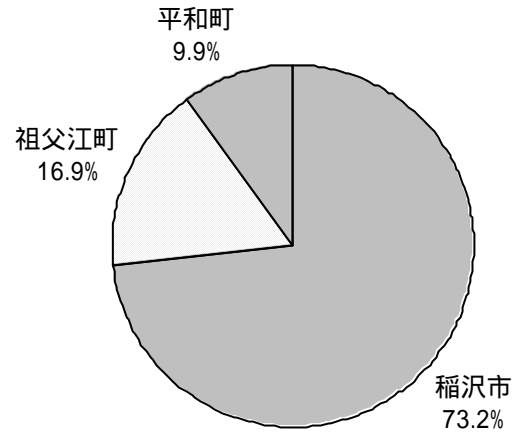
#### 【法令・取扱通知等】

「地方自治法の一部を改正する法律の施行について」(昭和 45 年 3 月 12 日付け自治振第 32 号各都道府県知事あて自治事務次官通知)

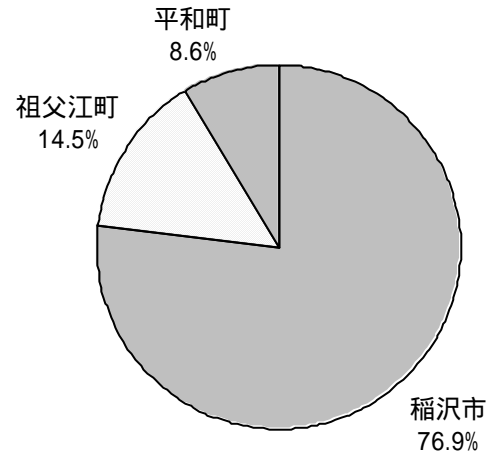
市の設置若しくは町を市とする処分を行う場合において、当該処分により、新たに市となる普通地方公共団体の名称については、既存の市の名称と同  
一となり、又は類似することとならないよう十分配慮すること。

【参考事項・先進事例】

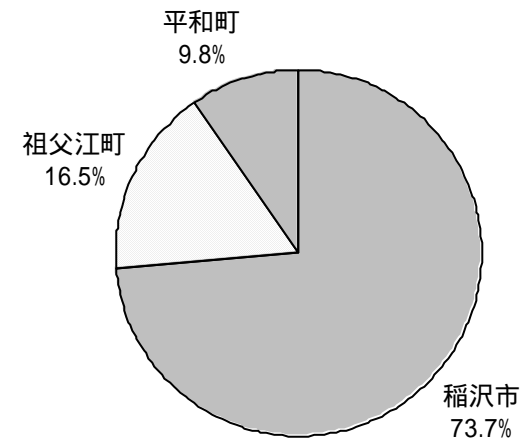
人口構成比 (H12国勢調査)



世帯数構成比 (H12国勢調査)



事業所数構成比 (H13)



稲沢市：祖父江町：平和町 = 4.33 : 1 : 0.58	稲沢市：祖父江町：平和町 = 5.28 : 1 : 0.59	稲沢市：祖父江町：平和町 = 4.46 : 1 : 0.59
-----------------------------------	-----------------------------------	-----------------------------------

平成元年以降の合併における関係団体数・人口規模の相違別新市町村の名称採用状況（平成元年～平成 15.7.7）

最大市町村人口 第2位市町村人口	2団体		3団体		4団体		5団体		6団体		総計		
	町人口最大 の市 村名	新たな 名称	町人口最大 の市 村名	新たな 名称	町人口最大 の市 村名	新たな 名称	町人口最大 の市 村名	新たな 名称	町人口最大 の市 村名	新たな 名称	町人口最大 の市 村名	新たな 名称	計
3未満: 1	2	4		5	1			2		1	3	12	15
3～10: 1	8	3	2			1					10	4	14
10以上: 1	5		1				1				7		7
総計	15	7	3	5	1	1	1	2		1	20	16	36

最大市町村人口：第2位市町村人口 = 3～10：1の合併事例

ア 関係団体数 = 2 団体（11 件）

新市町村名	岩手県	長野県	茨城県	茨城県	茨城県	岩手県	茨城県
-------	-----	-----	-----	-----	-----	-----	-----

	盛岡市	飯田市	ひたちなか市	鹿嶋市	潮来市	大船渡市	つくば市
合併の成立	H 4. 4. 1	H 5. 7. 1	H 6. 11. 1	H 7. 9. 1	H13.4. 1	H13.11.15	H14.11. 1
合併の方式	編入	編入	新設	編入	編入	編入	編入
新市の名称	人口最大市町村 の名称	人口最大市町村 の名称	新たな名称	新たな名称	人口最大市町村 の名称	人口最大市町村 の名称	人口最大市町村 の名称
合併関係市町村 (合併直前国調人口)	盛岡市 (235,434) 都南村 (43,063)	飯田市 (91,859) 上郷町 (14,636)	勝田市 (109,825) 那珂湊市 (32,577)	鹿島町 (45,227) 大野村 (13,865)	潮来町 (25,694) 牛堀町 (6,103)	大船渡市 (36,569) 三陸町 (8,590)	つくば市 (165,978) 荳崎町 (25,836)
計	278,497	106,495	142,402	59,092	31,797	45,159	191,814
最大市町村人口 第2位市町村人口	5.47 : 1	6.28 : 1	3.37 : 1	3.26 : 1	4.21 : 1	4.26 : 1	6.42 : 1

新市町村名	福岡県 宗像市	岐阜県 瑞穂市	千葉県 野田市	新潟県 新発田市
-------	------------	------------	------------	-------------



合併の成立	H15. 4. 1	H15. 5. 1	H15. 6. 6	H15. 7. 7
合併の方式	新設	新設	編入	編入
新市の名称	人口最大市町村 の名称	新たな名称	人口最大市町村 の名称	人口最大市町村 の名称
合併関係市町村 (合併直前国調人口)	宗像市 (81,588)	穂積町 (35,076)	野田市 (119,922)	新発田市 (80,734)
	玄海町 (9,559)	巢南町 (11,495)	関宿町 (31,275)	豊浦町 (9,870)
計	91,147	46,571	151,197	90,604
最大市町村人口 第2位市町村人口	8.54 : 1	3.05 : 1	3.83 : 1	8.18 : 1

佐賀県鹿島市との名称の重複を避けるため、合併協議会の会議において名称の変更を確認したものの。

イ 関係団体数 = 3 団体 (2 件)

ウ 関係団体数 = 4 団体 (1 件)

新市町村名	岩手県	広島県
-------	-----	-----

新市町村名	山口県
-------	-----

	北上市	廿日市市
合併の成立	H 3. 4. 1	H15. 3. 1
合併の方式	新設	編入
新市の名称	人口最大市町村 の名称	人口最大市町村 の名称
合併関係市町村 (合併直前国調人口)	北上市 (58,779) 和賀町 (14,777) 江釣子村 (9,346)	廿日市市 (73,587) 佐伯町 (12,621) 吉和村 (853)
計	82,902	87,061
<u>最大市町村人口</u>	3.98 : 1	5.83 : 1

	周南市
合併の成立	H15. 4.21
合併の方式	新設
新市の名称	新たな名称
合併関係市町村 (合併直前国調人口)	徳山市 (104,672) 新南陽市 (32,153) 熊毛町 (16,038) 鹿野町 (4,520)
計	157,383
<u>最大市町村人口</u>	3.26 : 1

第2位市町村人口		
----------	--	--

第2位市町村人口	
----------	--