

稲沢市の公共施設の “いま”



1. 市の公共施設の現状

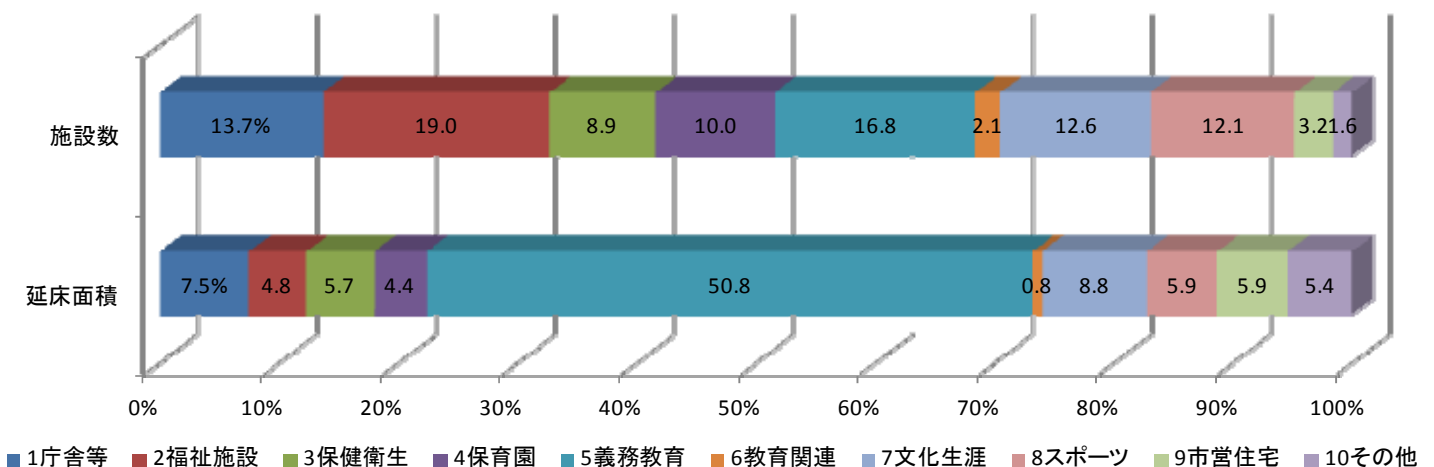
○市内には 190 の公共施設があり、社会福祉施設が 36 施設と最も多く、全施設の約 2 割を占めています。次いで、義務教育施設が 32 施設、庁舎等が 26 施設となっています。

○一方、施設の延床面積で見ると、公共施設全体で 42 万 1 千㎡あり、義務教育施設が 21 万 4 千㎡と約 5 割を占めています。

【公共施設の内訳】

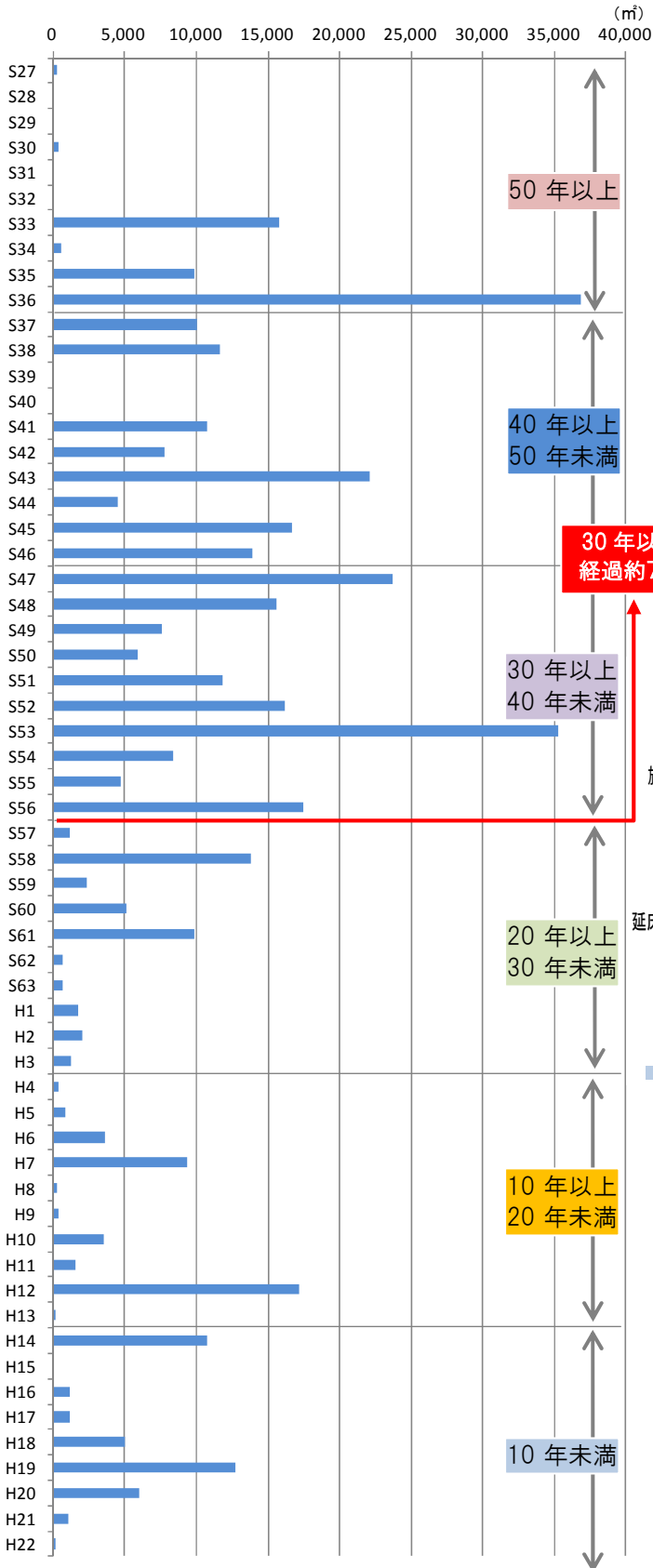
No.	分類	種類	施設数	延床面積 (㎡)
1	庁舎 消防施設	・市役所、支所、市民センター ・上下水道庁舎 ・消防施設(消防本部、消防署、消防団詰所)	26	31,684
2	社会福祉施設	・老人福祉センター、身体障害者福祉センター ・児童センター、児童館 等	36	20,285
3	保健衛生施設	・保健センター ・環境センター 等	17	23,949
4	保育園		19	18,488
5	義務教育施設	・小学校 ・中学校	32	214,001
6	教育関連施設	・給食センター 等	4	3,340
7	文化施設 生涯学習施設	・市民会館、勤労福祉会館 ・総合文化センター、勤労青少年ホーム、公民館 ・図書館 ・荻須記念美術館 等	24	37,142
8	スポーツ施設	・体育館 ・プール ・野球場 等	23	24,909
9	市営住宅		6	24,941
10	その他	・産業会館 ・市民病院 ・市民活動支援センター	3	22,538
計			190	421,277

【公共施設の種別構成比】



○建築年次別に見ると、昭和40年代から50年代前半にかけて建設された公共施設が多く、築後30年以上経過したものが、施設数で約6割、延床面積で約7割を占めています。

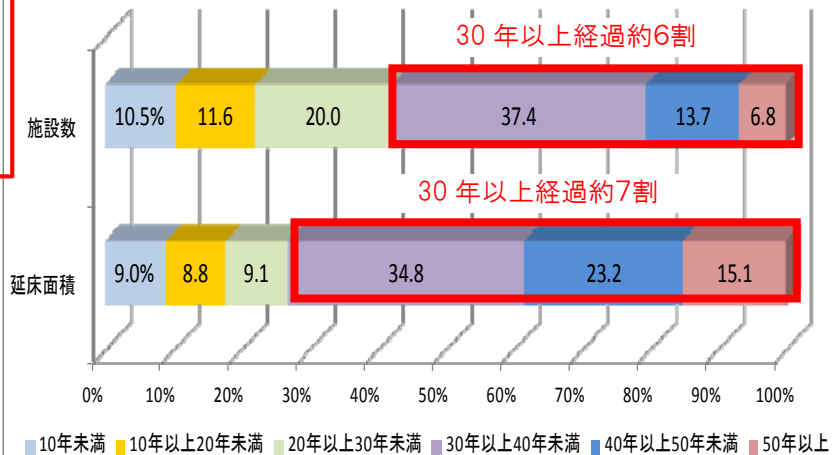
【建築年次別延床面積】



【経過年数別施設数・延床面積】

経過年数	施設数	延床面積(㎡)
10年未満	20	37,994
10年以上20年未満	22	37,239
20年以上30年未満	38	38,512
30年以上40年未満	71	146,427
40年以上50年未満	26	97,564
50年以上	13	63,541
計	190	421,277

【公共施設の経過年数別構成比】



2. 公立保育園の現状

○市内には公立保育園が 19 園あります。

○少子化の影響によって、園児数が定員割れの保育園が 17 園となっており、うち入所率が 70%未満の保育園が 11 園あります。

【公立保育園の定員数・園児数及び入所率(平成 23 年 4 月 1 日現在)】

入所率が 70%未満の保育園


保育園名	定員	園児数						計	入所率(%)
		0 歳児	1 歳児	2 歳児	3 歳児	4 歳児	5 歳児		
大里西	60	2	11	8	17	12	18	68	113.3
下津	150	5	12	26	43	40	44	170	113.3
片原一色	90	-	-	-	11	12	14	37	41.1
国分	120	-	-	-	14	14	17	45	37.5
駅前	120	5	17	20	19	22	19	102	85.0
子生和	60	-	-	-	17	9	11	37	61.7
高御堂中央	90	-	-	8	13	18	13	52	57.8
奥田	120	-	-	-	29	25	34	88	73.3
大塚	140	-	-	-	27	36	26	89	63.6
長野	130	-	-	-	26	29	19	74	56.9
祖父江	100	0	9	15	16	20	19	79	79.0
牧川	140	0	7	14	40	27	27	115	82.1
丸甲	80	-	1	3	13	19	14	50	62.5
領内	200	4	17	22	35	42	36	156	78.0
長岡	70	-	5	5	14	11	14	49	70.0
山崎	70	-	2	5	10	14	7	38	54.3
法立	110	1	5	4	15	19	15	59	53.6
三宅	70	0	5	5	10	15	12	47	67.1
六輪	160	2	6	12	32	20	38	110	68.8
計	2,080	19	97	147	401	404	397	1,465	70.4

3. 小学校の現状

○市内には小学校が 23 校あります。

○少子化の影響によって、1 クラスだけの学年のある学校が 11 校あります。

【小学校の学年別学級数及び児童数(平成 23 年 5 月 1 日現在)】

 1 学年 1 クラス

小学校名	1 年生		2 年生		3 年生		4 年生		5 年生		6 年生		特別支援学級		計	
	学級数	児童数	学級数	児童数	学級数	児童数	学級数	児童数	学級数	児童数	学級数	児童数	学級数	児童数	学級数	児童数
稲沢東小	5	153	4	130	4	138	4	138	4	146	5	164	2	10	28	879
稲沢西小	3	93	3	97	3	92	3	85	3	108	3	93	2	7	20	575
清水小	2	36	2	54	2	48	1	40	2	56	2	46	-	-	11	280
片原一色小	1	21	2	36	1	23	1	31	1	31	1	27	1	2	8	171
国分小	2	59	2	58	3	82	2	75	2	80	3	82	2	4	16	440
千代田小	2	53	2	57	2	63	2	53	2	65	2	56	1	3	13	350
坂田小	1	17	1	20	1	16	1	16	1	14	1	24	1	2	7	109
大里西小	2	62	2	58	2	75	3	82	2	69	2	76	2	5	15	427
大里東小	4	116	4	119	3	115	4	131	4	125	4	141	2	9	25	756
下津小	4	114	3	100	3	96	3	84	3	90	3	89	2	4	21	577
大塚小	3	90	3	78	3	97	2	80	2	79	3	103	2	7	18	534
稲沢北小	2	49	2	47	2	52	2	53	2	59	2	63	1	1	13	324
高御堂小	1	31	2	38	1	22	1	34	1	38	2	45	2	6	10	214
小正小	3	80	2	64	3	81	3	82	3	99	3	85	2	6	19	497
祖父江小	1	33	1	24	2	41	2	43	1	37	1	33	-	-	8	211
山崎小	1	23	1	22	1	21	1	18	1	26	1	21	1	1	7	132
領内小	2	59	2	53	2	75	2	54	2	64	2	52	2	7	14	364
丸甲小	1	25	1	20	1	23	1	19	1	19	1	24	-	-	6	130
牧川小	1	20	2	38	1	31	1	27	1	25	1	37	1	2	8	180
長岡小	1	22	1	19	1	22	1	38	1	25	1	30	1	2	7	158
法立小	1	34	2	42	2	41	2	50	1	37	1	40	1	1	10	245
六輪小	2	45	2	55	2	64	2	61	2	66	3	84	-	-	13	375
三宅小	1	18	1	22	1	33	1	19	1	26	1	29	-	-	6	147
計	46	1,253	47	1,251	46	1,351	45	1,313	43	1,384	48	1,444	28	79	303	8,075

※ 1 クラスの児童数の上限は、愛知県の基準により、1～2 年生が 35 人、3～6 年生が 40 人と定められています。