

3 財 政

(1) 令和5年度一般会計歳入歳出当初予算額

歳 入				歳 出			
区 分	予 算 額 (千円)	構 成 比 (%)	前 年 度 比 (%)	区 分	予 算 額 (千円)	構 成 比 (%)	前 年 度 比 (%)
市 税	21,477,000	43.7	102.1	議 会 費	349,474	0.7	102.5
市 民 税	8,982,000	18.3	102.7	総 務 費	4,361,242	8.9	102.0
固定資産税	10,404,000	21.2	101.1	徴 税 費	656,390	1.3	99.1
軽自動車税	345,000	0.7	105.5	そ の 他	3,704,852	7.6	102.5
市たばこ税	840,000	1.7	107.0	民 生 費	20,477,858	41.7	104.5
都市計画税	906,000	1.8	100.4	衛 生 費	4,539,031	9.2	102.3
地 方 譲 与 税	464,000	1.0	96.5	労 働 費	87,023	0.2	108.7
利 子 割 交 付 金	6,000	0.0	66.7	農 林 業 費	866,991	1.8	94.4
配 当 割 交 付 金	150,000	0.3	136.4	商 工 費	568,380	1.1	115.0
株 式 等 譲 渡 所 得 割 交 付 金	89,000	0.2	100.0	土 木 費	5,656,687	11.5	102.8
法 人 事 業 税 金 交 付	340,000	0.7	147.8	消 防 費	1,811,041	3.7	103.7
地 方 消 費 税 金 交 付	3,400,000	6.9	106.3	教 育 費	5,445,109	11.1	108.8
自 動 車 取 得 税 金 交 付	1	0.0	100.0	公 債 費	4,937,164	10.0	113.0
環 境 性 能 割 金 交 付	85,000	0.2	70.8	予 備 費	50,000	0.1	100.0
地 方 特 例 交 付 金	154,000	0.3	97.5				
地 方 交 付 税	3,900,000	7.9	121.9				
交 通 安 全 対 策 特 別 交 付 金	18,000	0.0	100.0				
分 担 金 及 び 金 負 担 金	464,383	1.0	182.2				
使 用 料 及 び 手 数 料	581,951	1.2	98.7				
国 庫 支 出 金	6,573,812	13.4	99.8				
県 支 出 金	3,719,439	7.6	103.7				
財 産 収 入	94,767	0.2	123.8				
寄 付 金	160,001	0.3	123.1				
繰 入 金	3,105,855	6.3	141.9				
繰 越 金	700,000	1.4	100.0				
諸 収 入	1,783,191	3.6	160.2				
市 債	1,883,600	3.8	64.4				
合 計	49,150,000	100.0	105.0	合 計	49,150,000	100.0	105.0

(2) 令和4年度一般会計歳入歳出決算見込額

歳 入					歳 出				
区 分	予 算 現 額 (千円)	決 算 見 込 額 (千円)	構 成 比 (%)	決 算 見 込 額 前年度比 (%)	区 分	予 算 現 額 (千円)	決 算 見 込 額 (千円)	構 成 比 (%)	決 算 見 込 額 前年度比 (%)
市 税	21,044,000	21,872,200	39.7	103.0	議 会 費	342,729	323,099	0.6	97.7
市 民 税	8,743,000	9,236,831	16.8	102.4	総 務 費	7,705,939	7,453,127	14.5	142.5
固 定 資 産 税	10,287,000	10,493,891	19.0	103.4	徴 税 費	651,080	567,735	1.1	99.7
軽 自 動 車 税	327,000	347,466	0.6	106.9	そ の 他	7,054,859	6,885,392	13.4	147.7
市 た ば こ 税	785,000	885,039	1.6	104.7	民 生 費	22,252,972	20,851,418	40.6	95.5
都 市 計 画 税	902,000	908,973	1.7	102.1	衛 生 費	5,745,376	4,918,075	9.6	110.4
地 方 譲 与 税	481,784	490,315	0.9	99.4	労 働 費	82,043	75,724	0.2	41.3
利 子 割 交 付 金	9,000	8,954	0.0	67.6	農 林 業 費	967,104	890,839	1.7	86.4
配 当 割 交 付 金	110,000	157,160	0.3	96.8	商 工 費	667,906	658,451	1.3	90.1
株 式 等 譲 渡 所 得 割 交 付 金	89,000	108,171	0.2	58.4	土 木 費	5,756,194	5,102,743	9.9	97.4
法 人 事 業 税 金 交 付 金	230,000	403,439	0.7	158.3	消 防 費	1,802,943	1,723,220	3.4	108.3
地 方 消 費 税 金 交 付 金	3,200,000	3,399,992	6.2	103.5	教 育 費	6,593,855	5,130,879	10.0	110.4
自 動 車 取 得 税 金 交 付 金	1	7	0.0	87.5	公 債 費	4,321,404	4,230,171	8.2	103.1
環 境 性 能 割 交 付 金	120,000	112,538	0.2	121.2	予 備 費	41,473	0	0.0	100.0
地 方 特 例 金 交 付 金	173,792	171,364	0.3	37.3					
地 方 交 付 税	4,080,935	4,243,094	7.7	109.9					
交 通 安 全 対 策 特 別 交 付 金	18,000	18,924	0.0	91.0					
分 担 金 及 び 金 負 担 金	254,857	236,567	0.4	105.6					
使 用 料 及 び 料 手 数	589,824	582,682	1.1	99.8					
国 庫 支 出 金	9,922,935	8,648,225	15.7	76.4					
県 支 出 金	3,875,644	3,723,112	6.7	109.3					
財 産 収 入	138,148	205,843	0.4	179.4					
寄 付 金	207,363	196,661	0.4	177.8					
繰 入 金	790,331	534,071	1.0	173.6					
繰 越 金	4,300,710	4,300,710	7.8	218.3					
諸 収 入	918,414	909,685	1.6	63.6					
市 債	5,725,200	4,809,100	8.7	116.0					
合 計	56,279,938	55,132,814	100.0	102.7	合 計	56,279,938	51,357,746	100.0	104.0

(3) 基準財政需要額・基準財政収入額

ア 基準財政需要額

(単位：千円)

区 分	令和元年度	令和2年度	令和3年度	令和4年度	令和5年度
土 木 費	1,996,961	1,988,783	1,951,611	1,920,055	1,924,737
教 育 費	1,862,475	1,908,401	1,936,835	1,949,205	1,942,174
厚 生 費	9,349,577	9,685,166	10,009,139	9,881,713	10,179,552
産 業 経 済 費	490,568	486,457	507,735	484,010	476,353
消 防 費	1,642,489	1,653,901	1,688,357	1,658,116	1,667,836
総 務 費	1,475,290	1,449,394	1,464,490	1,428,062	1,438,120
地域の元気創造事業費	260,051	332,422	347,022	339,898	322,509
人口減少等特別対策事業費	284,794	283,863	292,733	290,010	280,391
地域社会再生事業費	—	159,600	170,518	172,374	171,060
地域デジタル社会推進費	—	—	69,326	70,254	121,459
臨時経済対策費	—	—	129,873	177,790	—
臨時財政対策債償還基金費	—	—	709,057	—	—
公 債 費	3,415,333	3,312,632	3,307,730	3,452,448	3,706,579
人 口 ・ 面 積 (包括算定経費)	2,314,467	2,399,389	2,504,056	2,337,525	2,449,609
臨時財政対策債 振 替 分	△1,868,168	△1,730,642	△2,587,799	△701,660	△323,937
錯誤前合計(A)	21,223,837	21,929,366	22,500,683	23,459,800	24,356,442
錯 誤 措 置 額	—	—	△1,077	—	—
錯誤後合計(B)	21,223,837	21,929,366	22,499,606	23,459,800	24,356,442

イ 基準財政収入額

(単位：千円)

区 分	令和元年度	令和2年度	令和3年度	令和4年度	令和5年度
市 民 税	7,327,606	7,117,088	6,712,834	6,935,668	7,072,593
固 定 資 産 税	7,642,656	7,786,917	7,646,412	7,758,062	7,833,046
軽 自 動 車 税	217,148	225,849	230,414	241,237	250,635
軽 自 動 車 税 環 境 性 能 割	2,341	7,283	7,070	12,146	14,293
市町村たばこ税	612,837	613,394	630,396	649,424	648,245
利子割交付金	30,997	17,412	12,331	1,383	—
配当割交付金	110,321	95,111	92,318	88,379	147,220
株 式 等 譲 渡 所 得 割 交 付 金	90,802	46,563	80,960	125,268	89,079
法 人 事 業 税 交 付 金	—	96,263	161,266	255,148	353,970
地 方 消 費 税 交 付 金	2,131,482	2,786,000	2,744,985	2,809,967	3,114,088
市町村交付金	31,791	33,001	32,783	32,588	32,451
自 動 車 取 得 税 交 付 金	91,116	—	—	—	—
自 動 車 取 得 税 環 境 性 能 割 交 付 金	33,269	73,524	76,472	94,060	68,279
地方特例交付金	111,587	130,814	122,473	116,844	110,441
地方揮発油譲与税	132,364	128,315	122,891	122,976	116,564
自 動 車 重 量 譲 与 税	339,430	351,003	345,628	349,109	347,826
森林環境譲与税	5,417	11,509	11,465	14,784	14,370
交 通 安 全 対 策 特 別 交 付 金	21,075	20,074	20,602	21,822	21,327
東日本大震災に係る 特 例 加 算 額	0	0	0	0	0
錯誤前合計(C)	18,932,239	19,540,120	19,051,300	19,628,865	20,234,427
錯 誤 措 置 額	—	—	△1,547	—	1
錯誤後合計(D)	18,932,239	19,540,120	19,049,753	19,628,865	20,234,428

ウ 交付基準額・財政力指数比較表

区 分	令和元年度	令和2年度	令和3年度	令和4年度	令和5年度
交 付 基 準 額 (B)－(D) (千円)	2,291,598	2,389,246	3,449,853	3,830,935	4,122,014
財 政 力 指 数 (C)／(A)	0.892	0.891	0.847	0.837	0.831

(注) 令和5年度数値は当初算定分

(4) 一般会計徴税费

(単位：千円)

区 分		令和3年度	令和4年度	
収入額	(1) 市 税	21,234,330	21,872,200	
	(2) 個人 の 県 民 税	5,296,971	5,320,700	
	(3) 合 計	26,531,301	27,192,900	
徴 税	人 件 費	(4) 基 本 給	176,894	180,519
		(5) 諸 手 当	118,736	117,334
		(7) 超 過 勤 務 手 当	13,878	13,769
		(イ) 税 務 特 別 手 当	1,469	1,467
		(ウ) そ の 他 の 手 当	103,389	102,098
		(6) そ の 他	58,995	58,847
		(7) 小 計	354,625	356,700
徴 費	需 用 費	(8) 旅 費	9	191
		(9) 賃 金	18,689	18,104
		(10) そ の 他	196,277	192,657
		(11) 小 計	214,975	210,952
徴 費	報 奨 金 及 び こ れ に 類 す る 経 費	(12) 納 期 前 納 付 の 報 奨 金	0	0
		(13) そ の 他	83	83
		(14) 小 計	83	83
徴 費	そ の 他	(15) そ の 他	0	0
(16) 合 計		569,683	567,735	
県民税徴収取扱費	(17) 納税義務者数を基準にした金額	217,452	217,545	
	(18) 徴収額を基準にした金額	12,670	16,816	
	(19) 合 計	230,122	234,361	
(20) (16) - (19)		339,561	333,374	
税収入に対する 徴税费の割合	(21) (16) / (3)	2.1%	2.1%	
	(22) (20) / (1)	1.6%	1.5%	
税務職員1人当たりの徴税费（県民税徴収取扱費を除く）		9,994	9,623	
税 務 職 員 1 人 当 た り の 徴 税 額		372,532	370,715	

(注) 令和3年度は決算額、令和4年度は決算見込額

(5) 令和4年度市税決算見込額

区 分		予 算 現 額		調 定 額		
		(円)	前年比(%)	(円)	前年比(%)	
市 民 税	現年課税分	8,673,000,000	111.5	9,255,155,984	102.8	
	滞納繰越分	70,000,000	94.6	286,945,507	88.7	
	小 計	8,743,000,000	111.4	9,542,101,491	102.3	
内 訳	個 人	現年課税分	7,750,000,000	108.8	8,040,051,884	100.8
		滞納繰越分	69,000,000	94.5	280,260,356	91.0
		小 計	7,819,000,000	108.7	8,320,312,240	100.4
	法 人	現年課税分	923,000,000	140.5	1,215,104,100	118.4
		滞納繰越分	1,000,000	100.0	6,685,151	42.9
		小 計	924,000,000	140.4	1,221,789,251	117.2
固 定 資 産 税		現年課税分	10,219,000,000	103.2	10,498,983,100	103.7
		滞納繰越分	68,000,000	128.3	230,053,921	87.2
		小 計	10,287,000,000	103.4	10,729,037,021	103.2
内 訳	純 固 定 資 産 税	現年課税分	10,176,000,000	103.2	10,455,532,000	103.7
		滞納繰越分	68,000,000	128.3	230,053,921	87.2
		小 計	10,244,000,000	103.4	10,685,585,921	103.3
	交 付 金	43,000,000	100.0	43,451,100	99.4	
軽 自 動 車 税		現年課税分	324,000,000	105.9	347,654,700	107.0
		滞納繰越分	3,000,000	100.0	19,301,475	93.1
		小 計	327,000,000	105.8	366,956,175	106.1
内 訳	環 境 性 能 割	現年課税分	11,000,000	122.2	20,192,000	188.8
		現年課税分	313,000,000	105.4	327,462,700	104.2
	種 別 割	滞納繰越分	3,000,000	100.0	19,301,475	93.1
		小 計	316,000,000	105.3	346,764,175	103.5
市 た ば こ 税		785,000,000	106.5	885,039,449	104.7	
都 市 計 画 税		現年課税分	896,000,000	102.4	909,196,500	102.4
		滞納繰越分	6,000,000	150.0	21,168,517	88.6
		小 計	902,000,000	102.6	930,365,017	102.0
合 計		現年課税分	20,897,000,000	106.6	21,896,029,733	103.3
		滞納繰越分	147,000,000	109.7	557,469,420	88.2
		合 計	21,044,000,000	106.7	22,453,499,153	102.9
国民健康保険税		現年課税分	2,433,332,000	105.5	2,629,438,000	100.3
		滞納繰越分	90,261,000	87.2	508,622,955	89.2
		合 計	2,523,593,000	104.7	3,138,060,955	98.3

(注) 交付金は国有資産等所在市町村交付金

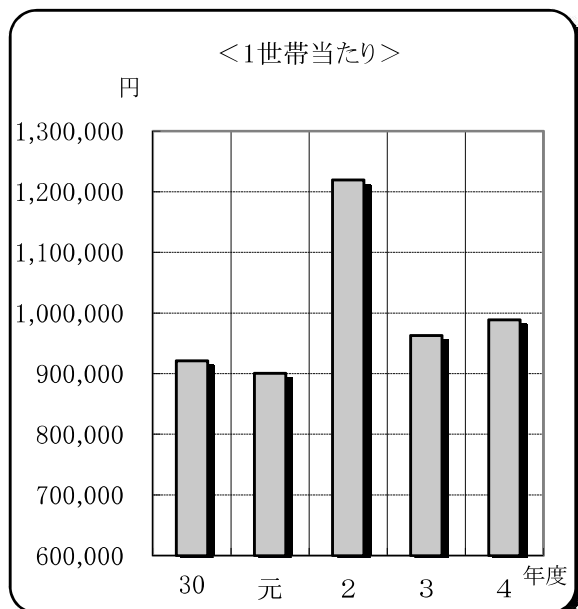
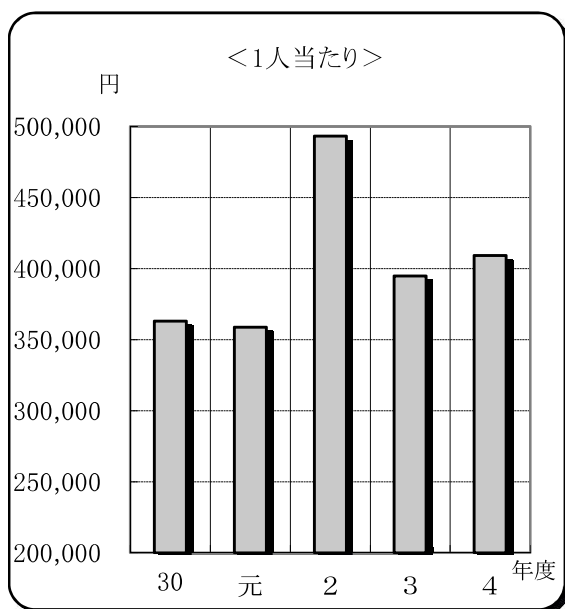
収入済額			還付未済額 (円)	収入率 (%)	収納率 (%)	前年度収納率 (%)
(円)	前年比(%)	構成比(%)				
9,173,165,698	102.7	42.0	2,276,329	105.8	99.1	99.2
63,665,470	73.4	0.2	75,331	91.0	22.2	26.8
9,236,831,168	102.4	42.2	2,351,660	105.6	96.8	96.7
7,958,453,198	100.6	36.4	1,295,529	102.7	99.0	99.1
62,622,870	81.5	0.3	75,331	90.8	22.3	24.9
8,021,076,068	100.4	36.7	1,370,860	102.6	96.4	96.4
1,214,712,500	118.4	5.6	980,800	131.6	99.9	99.8
1,042,600	10.6	0.0	0	104.3	15.6	62.9
1,215,755,100	117.4	5.6	980,800	131.6	99.4	99.3
10,445,863,492	103.6	47.8	353,832	102.2	99.5	99.5
48,027,507	66.6	0.2	108,065	70.6	20.8	27.3
10,493,890,999	103.4	48.0	461,897	102.0	97.8	97.7
10,402,412,392	103.6	47.6	353,832	102.2	99.5	99.5
48,027,507	66.6	0.2	108,065	70.6	20.8	27.3
10,450,439,899	103.4	47.8	461,897	102.0	97.8	97.7
43,451,100	99.4	0.2	0	101.0	100.0	100.0
343,383,096	107.2	1.6	27,100	106.0	98.8	98.5
4,082,471	85.7	0.0	0	136.1	21.2	23.0
347,465,567	106.9	1.6	27,100	106.3	94.7	94.0
20,192,000	188.8	0.1	0	183.6	100.0	100.0
323,191,096	104.4	1.5	27,100	103.3	98.7	98.5
4,082,471	85.7	0.0	0	136.1	21.2	23.0
327,273,567	104.1	1.5	27,100	103.6	94.4	93.8
885,039,449	104.7	4.0	0	112.7	100.0	100.0
904,557,599	102.4	4.1	30,768	101.0	99.5	99.5
4,415,719	67.7	0.1	9,935	73.6	20.8	27.3
908,973,318	102.1	4.2	40,703	100.8	97.7	97.6
21,752,009,334	103.3	99.5	2,688,029	104.1	99.3	99.4
120,191,167	70.7	0.5	193,331	81.8	21.5	26.9
21,872,200,501	103.0	100.0	2,881,360	103.9	97.4	97.3
2,510,106,257	100.0	95.8	4,886,860	103.2	95.3	95.5
108,969,660	85.4	4.2	269,970	120.7	21.4	22.4
2,619,075,917	99.3	100.0	5,156,830	103.8	83.3	82.4

(6) 一般会計歳入決算額に占める市税の割合及び負担額

区分 年度	歳入総額 A (千円)	市税決算額 B (千円)	B/A (%)	人口 (人)
30	49,774,077	21,819,455	43.8	137,154
元	49,108,115	22,025,209	44.9	136,915
2	67,299,877	21,850,372	32.5	136,467
3	53,675,909	21,234,330	39.6	135,941
4	55,132,814	21,872,200	39.7	134,748

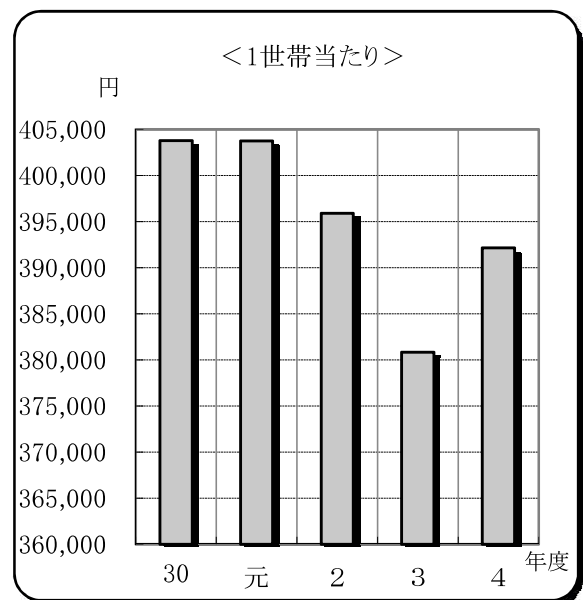
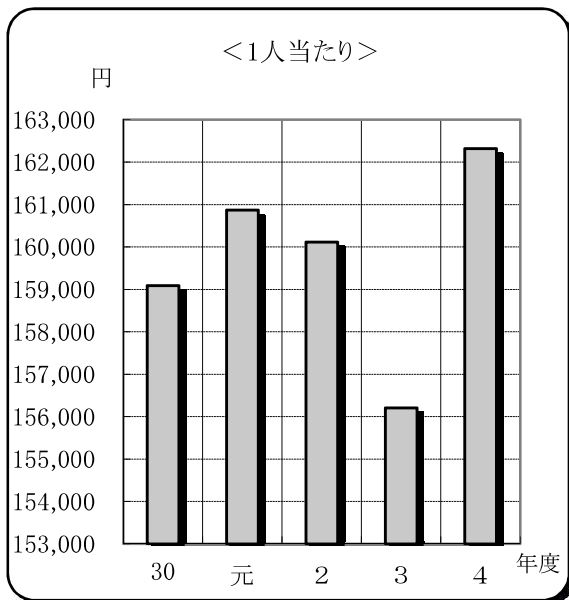
(注) 令和4年度は決算見込額

単位当たり歳入額



世帯数 (世帯)	単位当たり歳入額		市税負担額	
	1人当たり(円)	1世帯当たり(円)	1人当たり(円)	1世帯当たり(円)
54,036	362,906	921,128	159,087	403,795
54,550	358,676	900,240	160,868	403,762
55,191	493,159	1,219,399	160,115	395,905
55,757	394,847	962,676	156,203	380,837
55,773	409,155	988,522	162,319	392,165

市税負担額



(7) 市税決算額（国民健康保険税を除く）

年度	区分	予 算 現 額	調 定 額	調定額 前年比	収 入 済 額	収 納 率
		(円)	(円)	(%)	(円)	(%)
30		21,148,000,000	22,551,174,491	100.6	21,819,455,159	96.8
元		21,344,000,000	22,736,241,369	100.8	22,025,208,949	96.9
2		21,374,000,000	22,508,112,972	99.0	21,850,372,253	97.1
3		19,729,000,000	21,821,393,276	96.9	21,234,330,192	97.3
4		21,044,000,000	22,453,499,153	102.9	21,872,200,501	97.4

(注) 令和4年度は決算見込額

(8) 市税税目別決算額（国民健康保険税を除く）

税目	年度	調 定 額 (円)	前 年 比 (%)	構 成 比 (%)	収 入 済 額 (円)	収 納 率 (%)
市 民 税	30	9,964,431,338	101.2	44.2	9,577,790,058	96.1
	元	9,943,874,514	99.8	43.7	9,577,912,642	96.3
	2	9,681,991,807	97.4	43.0	9,343,812,562	96.4
	3	9,325,999,540	96.3	42.7	9,020,683,018	96.7
	4	9,542,101,491	102.3	42.5	9,236,831,168	96.8
固 定 資 産 税	30	10,553,543,330	100.2	46.8	10,258,187,954	97.2
	元	10,741,320,371	101.8	47.2	10,445,985,044	97.2
	2	10,772,182,765	100.3	47.9	10,499,271,166	97.5
	3	10,392,701,391	96.5	47.6	10,153,715,517	97.7
	4	10,729,037,021	103.2	47.8	10,493,890,999	97.8
軽 自 動 車 税	30	299,529,310	105.3	1.3	277,194,165	92.5
	元	314,910,419	105.1	1.4	292,257,621	92.8
	2	335,655,864	106.6	1.5	313,702,273	93.4
	3	345,743,691	103.0	1.6	324,941,722	94.0
	4	366,956,175	106.1	1.6	347,465,567	94.7

(注)1 令和4年度は決算見込額

2 平成30年度決算から、収入済額のうち還付未済額を除いて収納率を算出

収入未済額 (円)	未納率 (%)	不納欠損額 (円)	欠損率 (%)
691,687,035	3.1	41,452,642	0.2
673,863,032	3.0	39,530,314	0.2
636,987,501	2.8	26,889,151	0.1
558,950,432	2.6	30,291,449	0.1
551,032,549	2.5	33,147,463	0.1

税目	年度	調定額 (円)	前年比 (%)	構成比 (%)	収入済額 (円)	収納率 (%)
市 た ば こ 税	30	817,801,405	96.1	3.6	817,801,405	100.0
	元	813,882,827	100.0	3.6	813,882,827	100.0
	2	786,533,375	96.6	3.5	786,533,375	100.0
	3	844,927,086	107.4	3.9	844,927,086	100.0
	4	885,039,449	104.7	4.0	885,039,449	100.0
都 市 計 画 税	30	915,869,108	101.2	4.1	888,481,577	97.0
	元	922,253,238	100.7	4.1	895,170,815	97.1
	2	931,749,161	101.0	4.1	907,052,877	97.3
	3	912,021,568	97.9	4.2	890,062,849	97.6
	4	930,365,017	102.0	4.1	908,973,318	97.7