

# 稲沢市水道事業

# いなざわの 水道かわら版



平成30年10月

第6号

発行 愛知県稲沢市上下水道部 水道業務課 稲沢市水道事業はISO9001を取得しております。  
〒492-8271 稲沢市石橋六丁目82番地 TEL 0587(21)-2181 FAX 0587(23)-3217  
ホームページアドレス <http://www.city.inazawa.aichi.jp/soshiki/jigyo/06suido.html>



平成30年8月26日 稲沢市総合防災訓練で応急給水栓を使用した給水訓練を実施しました! ■場所/明治中学校



応急給水栓はボクの看板が目印だよ!

©稲沢市 いなっぴー



住民の皆さんと給水装置の設置を訓練しています。



設置が完了しました。



災害時には、この蛇口から水が使えます。

応急給水栓は、大地震などの災害時でも水が使えるように設置しているものなんだ。  
2026年度までに市内40か所ある避難所への整備を目指してるんだよ。

稲沢市水道事業  
マスコットキャラクター  
ドリッピー君

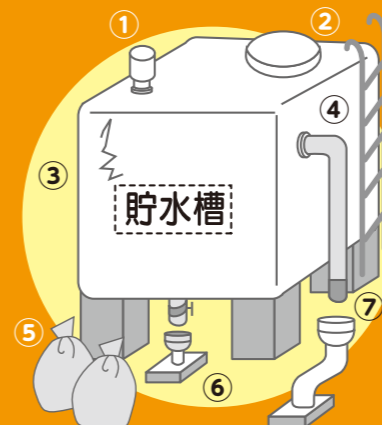
## 貯水槽の管理は大丈夫ですか?

アパート、マンションなどの建物で、いったん貯水槽で水道水を受水し、各戸へ給水している場合、貯水槽以降の水は、設置者自らが管理することとなっています。

設置者は、貯水槽の点検を毎年行い安全で清浄な水の確保に努めてください。

貯水槽の管理を怠ると、水質の悪化、貯水槽や高架水槽の亀裂、警報装置の不具合、配管の破損、また使用水量の増加等、トラブルの原因となる可能性があります。

点検の  
ポイント



- |  |                             |                            |
|--|-----------------------------|----------------------------|
| ①通気管<br>防虫網が破れていないこと。                      | ②マンホール<br>蓋が防水密閉で施錠していること。  | ③本体<br>亀裂・破損・漏水箇所がないこと。    |
| ④内部<br>壁面の汚れがないこと。                         | ⑤周辺<br>清潔であり、ゴミ等が置かれていないこと。 | ⑥水抜き管<br>排水管と直接連結されていないこと。 |
| ⑦越流管<br>防虫網が破れていないこと。<br>排水管と直接連結されていないこと。 | 残留塩素<br>残留塩素が検出されるか確認しましょう。 |                            |

## 水道料金のお支払いを便利な 口座振替にしませんか

口座振替はこんなに便利です

ついうっかり  
というような、  
納め忘れが  
ありません。

納期のたびにわざわざ  
金融機関などへ  
納めに行く必要が  
ありません。

預(貯)金通帳に納期ごとの  
支払いが記入されるので、  
家計簿代わりにもなり  
大変便利です。

口座振替の申込み方法

市内の取扱金融機関窓口には申込用紙が備えてありますので、最近の領収書と通帳、通帳届け印を持参の上、取扱金融機関で手続きをしてください。



取扱金融機関  
(本・支店)

三菱UFJ銀行 / 大垣共立銀行 / 十六銀行 / 愛知銀行 / 名古屋銀行 / 中京銀行 / 岐阜信用金庫 / 大垣西濃信用金庫 / いちい信用金庫 / 尾西信用金庫 / 東海労働金庫 / 愛知西農業協同組合 / ゆうちょ銀行(郵便局) ※口座振替に限る

# 稲沢市上下水道部からのお知らせ

## 水道メーターの取り替えにご協力ください

法律で定められた有効期限(8年)が経過する前に新しい水道メーターに取り替えています

**取り替え費用** 無料で取り替えをします。お客さまへの費用負担はありません。

**取り替え作業日** 取り替え対象のお客さまへは、事前に「水道メーター取替(事前のお知らせ)」を配付し、作業の日をお知らせします。なお、立ち会いは不要です。

**取り替え作業にかかる時間** 取り替え作業は20分程度で終わります。(作業中は水道の使用ができません)

作業終了後「水道メーター取替のお知らせ」をお渡しします。

### お願い

取り替え作業の際に、立ち会いを希望される場合や日程調整が必要な場合は「水道メーター取替(事前のお知らせ)」に記載の担当業者へご連絡ください。



## ご家庭内での漏水にご注意を!

### ●漏水の調べかた

お客様のお宅の水道メーターで、漏水しているかを簡単に調べることができます。

水道を使用していない状態で、水道メーターの中にあるパイロットが回っている場合は、水道メーターから宅内の蛇口までのどこかで漏水しています。



この部分にある「パイロット」が回っていたら、水道メーターから宅内側のどこかで水が流れています。

### ⚠️ 修理が必要な場合

漏水修理をする場合は「稲沢市水道事業指定給水装置工事事業者(指定工事店)」へ修理を申し込んでください。指定工事店で漏水修理をすると、水道料金が軽減される場合があります。なお、指定工事店の一覧は市のホームページへ掲載しています。(水道メーターから蛇口までの調査・修理費用は、お客さまの負担となります。)

## 災害に備えて準備を!

### 災害時の断水に備え、水の備蓄を心掛けましょう

ご家庭での飲料水の備蓄は、1人1日3リットル×7日以上あると安心です。



### 備蓄のしかた



①密閉できる保存用容器(ペットボトル等)を用意し、手をしっかり洗ってから容器と蓋を洗浄します。



②空気が入らないように水道水を容器の注ぎ口まで入れ、蓋をしっかりと締めます。



③容器に日付を書き、冷暗所へ保管します。この状態で3日間保管できます。

### ご注意ください!

- ・この状態で3日間程度は直接飲用できます。
- ・家庭用浄水器を使用した場合は、消毒のための塩素が減少するので、毎日汲み替える必要があります。
- ・水道水を沸かすことはせずに、そのまま保管してください。
- ・保管日数が過ぎた水は、飲用以外の生活用水にお使いください。

## 地震に強い水道管への入れ替えを行っています 入れ替え工事にご協力をお願いします

現在、市内の重要な水道管路を中心に、地震等の災害に強い水道管(耐震管)への入れ替え工事を行っています。

耐震管は、東日本大震災などの大地震の際にも大きな被害がありませんでした。

工事中は、交通規制や騒音など、ご迷惑をおかけしますが、ご協力をお願いします。



# 稲沢の水道水は 厳しい水質基準をクリアしています!



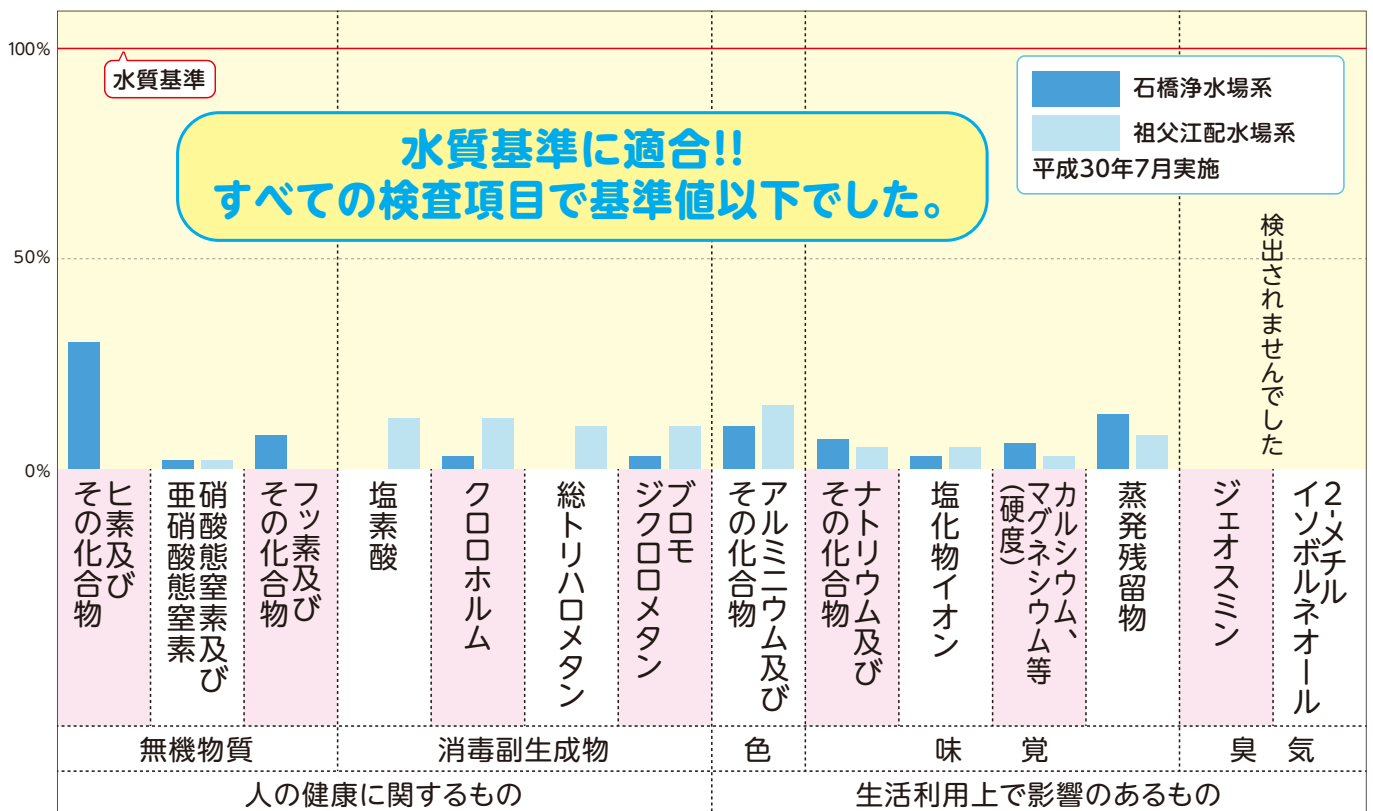
## 水質基準とは?

全部で51種類ある検査項目で、水道水の安全を確保するために法律(水道法)で定められています。水道水として供給するためには水質基準値以下でなければなりません。

## どんな項目が検出されているんだろう? その値はどのくらいなの?

平成30年度に実施した水質検査(給水栓)で検出された項目の最大値を水質基準に対する割合(%)でグラフに表しました。いずれも十分に低い値であり、問題はありません。

基準値に対する検出値



### ヒ素及びその化合物

ヒ素は自然界にはいろいろな形で存在し、地表水や地下水に溶出してくることがあります。また、人間の身体の内には常に微量存在している元素です。

### 消毒副生成物

水道水に含まれる有機物と消毒用の塩素が反応してできる物質です。基準値以下であれば問題ありません。

### アルミニウム及びその化合物

アルミニウムが多量に含まれると水に白っぽい色が着き、濁ったように見えることがあります。

### 蒸発残留物

水道水を蒸発させたときに残るものです。ミネラル類や有機物が主な成分で、水質基準値を超えると苦味を感じることがあります。

水質検査の詳細な結果は市ホームページをご覧ください。

稲沢市 水質検査

検索

稲沢の水道水は安全です!  
安心してご利用ください!





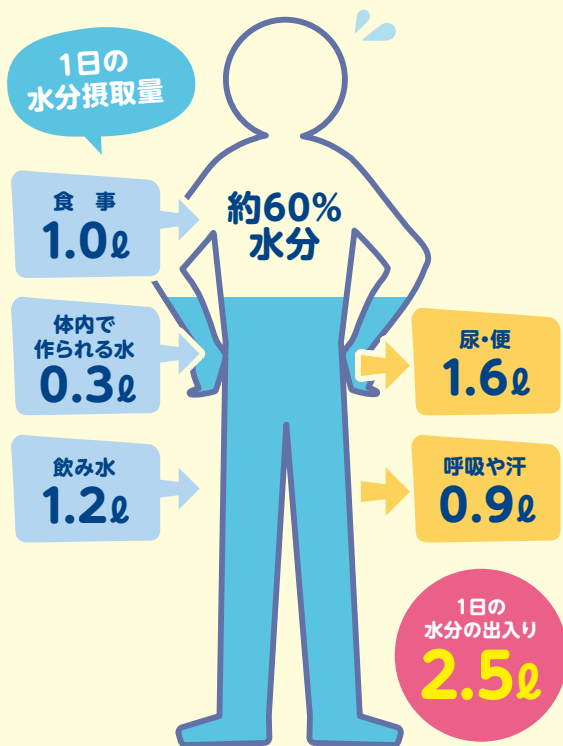
# 健康のために水を飲もう

～ からだと水の関係 ～



## 1日に2.5ℓ必要です

私たちは、普通に生活しているだけでも、1日に2.5ℓもの水分が失われています。ただし、食事中的水分や体内でつくられる水の量は1.3ℓのみ。意識して、こまめに水を飲まないと、結果1.2ℓの不足となってしまうのです。



## のどの渴きは「脱水」の証拠

のどの渴きは、すでに「脱水」が始まっている証拠です。渴きを感じてからではなく、渴きを感じる前に水分を摂ることが重要です。



## ビール10本で11本分

アルコールや多量のカフェインを含む飲料は利尿作用があります。例えばビールを10本飲んだ場合、通常より尿の量を増やし、11本分の水分を排出してしまいます。



## あと2杯、水を飲みましょう

私たちは、実は入浴中や就寝中にもたくさんの汗をかいています。そのため、入浴後と起床時には、特に水分が不足しがちです。日頃から、健康のためにこまめに水を飲むことが大切ですが、「目覚めの一杯」「寝る前の一杯」の“あと2杯”の水を飲む習慣を身につけましょう。



※「健康のために水を飲もう」推進委員会リーフレットから抜粋

## 水道水 ひと手間かけて よりおいしく!

● 「水道水」をよりおいしく飲む方法をご紹介します ●

とにかく冷やすことで、よりおいしくする

冷蔵庫や氷などで20℃以下に冷やすことで、よりおいしくなります。

塩素のにおいが気になるときは沸騰させた水道水を冷やすことで、よりおいしくする

消毒用の塩素のにおいが気になるのであれば、5分ほど沸騰させておいた水を冷やすと、塩素はほとんどなくなるので、よりおいしくなります。

レモン果汁を加えることで、よりおいしくする

レモン果汁を数滴加えると、塩素が中和されてにおいが弱くなります。

