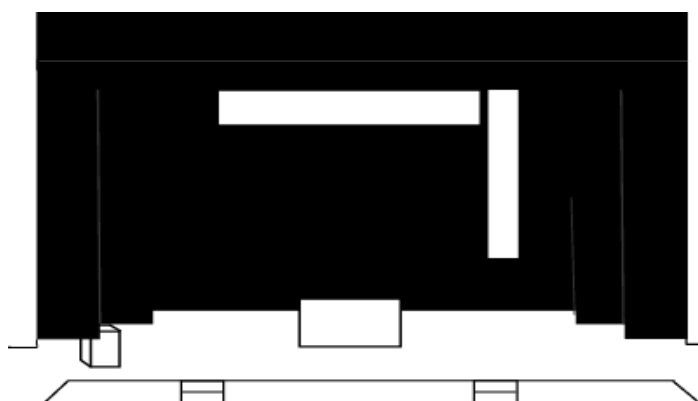


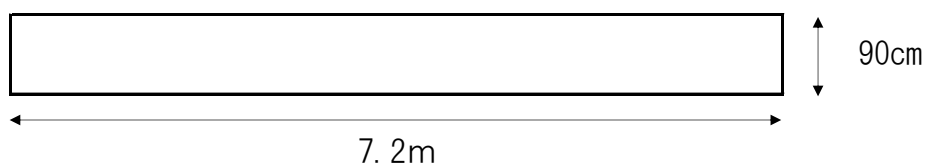
## 看板・懸垂幕のサイズ <中ホール>



|     |       |
|-----|-------|
| 舞台  |       |
| 間口  | 14m   |
| 高さ  | 7m    |
| 奥行  | 14.3m |
| 舞台面 | 60cm  |
| 客席数 | 504   |

下記サイズで看板と懸垂幕を吊り、客席から見るとこのようなバランスで見えます。

### ●看板のサイズ

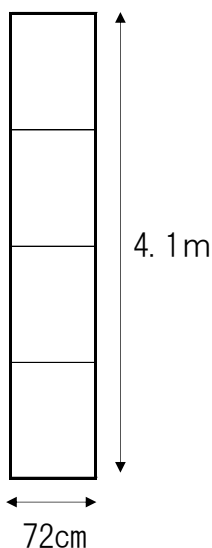


- ・木枠のある看板の取り付けには、会館備品の看板吊り金具とワイヤーが使用できます。（看板裏側で横骨と縦骨を使用して看板を補強してください。）
- ・看板の下、または横に横断幕や旗を取り付ける場合は、画鋲や釘を使用します。

※会館には無地看板はありません。

<お願い> 消防法では、舞台上で使用する幕及び大道具用の合板は、防災物品を使用しなければならないと定められています。防災合板には、公益財団法人日本防災協会のシールがちょう付されています。必ず、防災物品を使用してください。

### ●懸垂幕のサイズ



- ・見栄えの良い懸垂幕のサイズはB1紙（72.8cm×103cm）を4枚つなげた大きさです。
  - ・取り付けは会館備品の懸垂幕吊り金具が使用できます。
  - ・吊り金具を取り付けるために上端から5cm程余白をあけてください。
  - ・紙の継ぎ目はノリで貼るだけでなく、裏側を紙テープなどで補強してください。
- <お願い> 防災紙を使用するか、紙に防災処理（防災スプレー等）を施してください。