

地方行政サービス改革の取組状況の見える化・比較可能な形での公表

各団体の取組について、統一した様式で、見える化を実施

<公表項目>

民間委託の実施状況、指定管理者制度等の導入状況(施設区分別)、窓口業務の状況、総務事務センターの設置状況、クラウド化の実施状況、公共施設等総合管理計画の策定状況、地方公会計の整備について取組状況を見える化。

<公表イメージ>

〇〇県(◆◆市)

(平成27年4月1日現在)

全国平均との比較

類似団体との比較

(1)民間委託

	直営(※)	今後の対応方針【直営(※)を選択した団体のみ回答】	【参考】	
			類似団体委託率	全国委託率
本庁舎の清掃				
本庁舎の夜間警備				
⋮				
⋮				

※平成27年4月1日現在において、直営で専任職員を置いている団体 ※委託率(%)【算出方法:委託実施団体数÷事業実施団体数(「全部直営かつ専任職員無し」除く)×100】

(2)指定管理者制度等

	公の施設数	制度導入施設数	導入率	導入に対する考え方【未導入施設がある団体のみ回答】	【参考】	
					類似団体導入率	全国導入率
体育館						
⋮						
⋮						

導入率(%)【算出方法:制度導入施設数÷公の施設数×100】

(3)窓口業務

総合窓口の設置

設置状況		→	予定時期	
------	--	---	------	--

【参考】

設置割合(類似団体)	
設置割合(全国)	

窓口業務の民間委託

委託状況	
------	--

【参考】

委託割合(類似団体)	
委託割合(全国)	

(4)総務事務センター

設置状況	委託状況	対象部局				対象業務			
		首長部局	企業局	教育委員会	その他	給与	旅費	福利厚生	財務会計

「設置予定無し」及び「首長部局未設置団体」は「未設置の理由」を、「設置予定あり」の団体は「設置予定時期」を記述してください。
【人口が5万人未満の団体は回答不要】

【参考】

類似団体	
設置割合	委託割合
全国	
設置割合	委託割合

(5)クラウド化

実施済み	実施予定	検討中	未実施	実施時期	
				類型	実施予定時期
				自治体クラウド 単独クラウド	
				自治体クラウド 単独クラウド	
				検討状況	
				実施しない理由	

【参考】

実施率(類似団体)	
自治体クラウド	単独クラウド
実施率(全国)	
自治体クラウド	単独クラウド

(6)公共施設等総合管理計画

策定済み		→	策定予定		→	策定予定時期	
------	--	---	------	--	---	--------	--

【参考】

策定割合(類似団体)			策定割合(全国)	
------------	--	--	----------	--

(7)地方公会計の整備

統一的な基準による財務書類の作成状況(一般会計等財務書類)

作成済み		→	作成予定		→	作成完了予定年度	
------	--	---	------	--	---	----------	--

【参考】

作成割合(類似団体)			作成割合(全国)	
------------	--	--	----------	--

※統一的な基準による地方公会計については、原則として平成27年度から平成29年度までの3年間で整備するように要請されているが、当該調査の基準日はその初年度の開始時点である。

地方行政サービス改革の取組状況の見える化・比較可能な形での公表

各団体の取組について、比較可能な形で公表

<比較項目>

民間委託、指定管理者制度等、クラウド化等の取組状況について比較可能な形で公表。

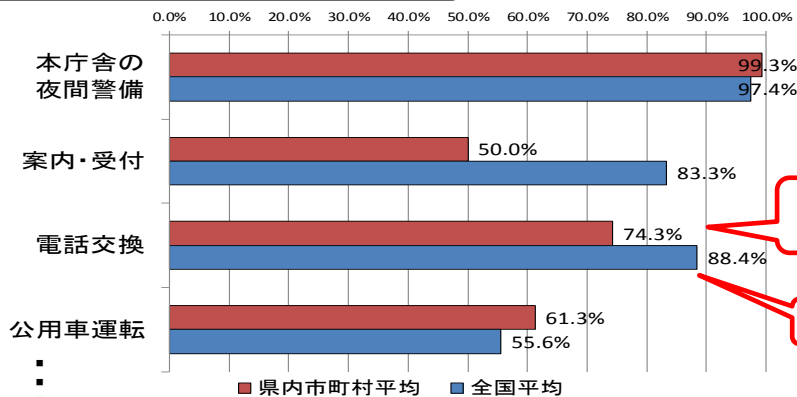
→ 都道府県間・指定都市間の比較、各都道府県内の市区町村の取組割合と全国平均の比較 等

<公表イメージ>

県内市町村の取組割合と、全国平均を比較可能

市区町村の実施状況を日本地図でプロット比較

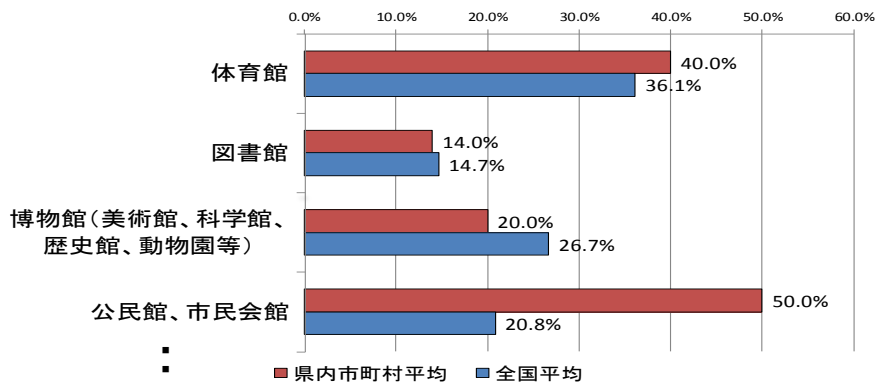
民間委託の実施状況【●●県】



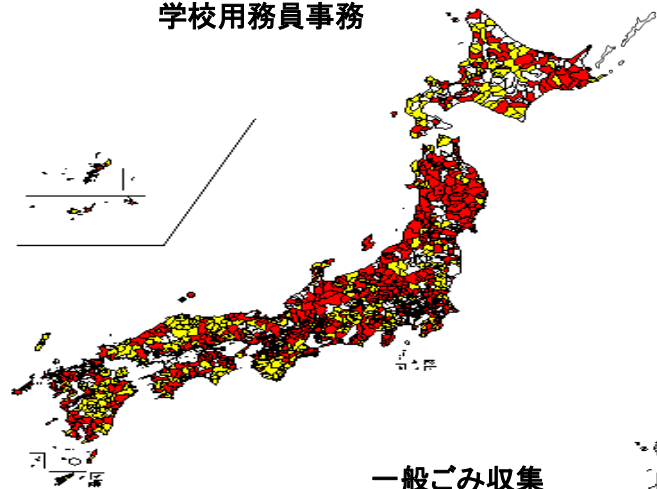
県内市町村平均

全国平均

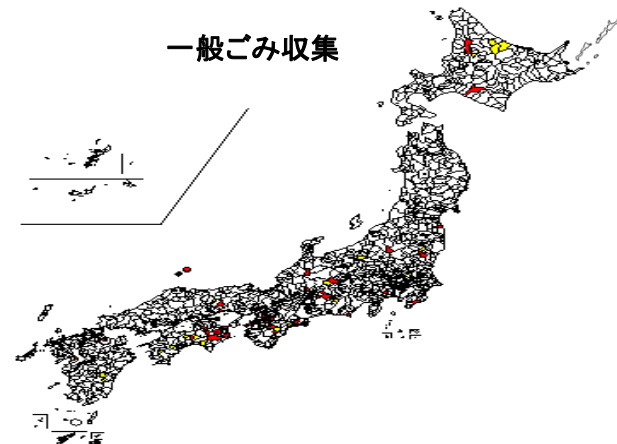
指定管理者制度等【●●県】



学校用務員事務



一般ごみ収集



白	委託有り
黄色	専任職員無し等
赤	委託無し